

INFORME EXECUTIU

IMATGE MUNICIPAL A ESPLUGUES DE LLOBREGAT (2015)

Elaborat per a:



AJUNTAMENT D'ESPLUGUES

Maig 2015

Preparat per:



Diputació 237, 4^a planta
08007 Barcelona

Tel: 93 272 17 18
Fax: 93 488 14 93

<http://www.mdk.es>
e-mail: info@mdk.es

| | |
|----------------------------------|------------|
| OBJECTIUS I FITXA TÈCNICA | 3 |
| ANÀLISI DE RESULTATS: | |
| Població entrevistada | 6 |
| Situació del municipi | 19 |
| Gestió de l'Ajuntament | 51 |
| Polítics municipals | 85 |
| Posicionament polític | 96 |
| Conclusions | 117 |
| Annex – Anàlisi clúster | 122 |

OBJECTIUS I FITXA TÈCNICA

OBJECTIUS

OBJECTIU GENERAL

- Avaluar l'opinió dels ciutadans d'Esplugues de Llobregat sobre la situació de la seva localitat, l'evolució i la gestió municipal per part de l'actual govern.

OBJECTIUS ESPECÍFICS

- Perfil sociodemogràfic dels ciutadans d'Esplugues de Llobregat (sexe, edat, barri de residència,...)
- Satisfacció de viure a Esplugues
- Aspectes positius i negatius de la ciutat
- Satisfacció de la gestió municipal, tant a nivell general com per àmbits de gestió
- Interès en l'actualitat municipal i principals mitjans d'informació
- Notorietat i valoració de l'alcalde
- Notorietat i valoració d'alguns polítics locals
- Preferència com a proper alcalde o alcaldessa a Esplugues
- Record de vot de les eleccions municipals de 2011
- Intenció i estimació de vot a les properes eleccions municipals (maig 2015)

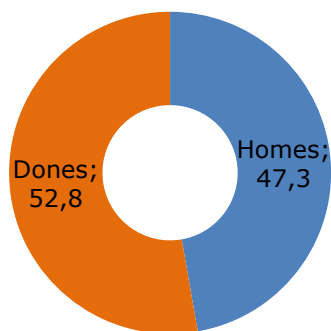
FITXA TÈCNICA

| | |
|------------------------------|---|
| Univers: | Ciutadans de 18 o més anys empadronats al municipi i amb dret a vot (*) |
| Àmbit geogràfic: | Esplugues de Llobregat |
| Mostra: | 429 enquestes realitzades (400 ponderades) |
| Error de la mostra: | marge d'error global de +/- 4,7% (univers de 38.229 (*)) per un nivell de confiança del 95,0% i màxima indeterminació (K=2 P=Q=50%) |
| Metodologia: | Entrevista telefònica assistida per ordinador (CATI) |
| Tipus de mostreig: | Selecció aleatòria de les llars i de la persona a entrevistar segons quotes creuades de sexe i edat d'acord a la distribució real de la població global del municipi. S'ha controlat la distribució per cadascun dels barris. |
| Anàlisi de resultats: | Resultats globals ponderats segons distribució real per sexe, edat i barri. Els resultats de cada tipologia es presenten amb l'error estadístic del número de enquestes realitzades en cadascuna d'elles. |
| Treball de camp: | Del 27 d'abril al 5 de maig de 2015 |

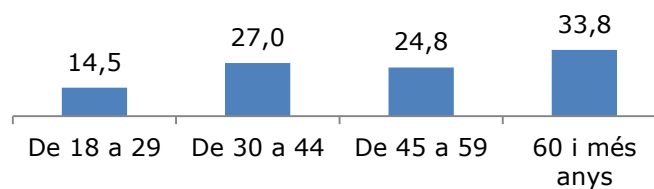
POBLACIÓ ENTREVISTADA

POBLACIÓ ENTREVISTADA: Perfil sociodemogràfic

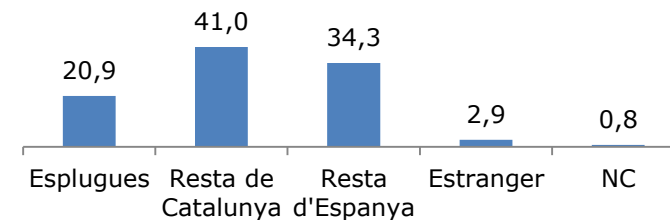
SEXE



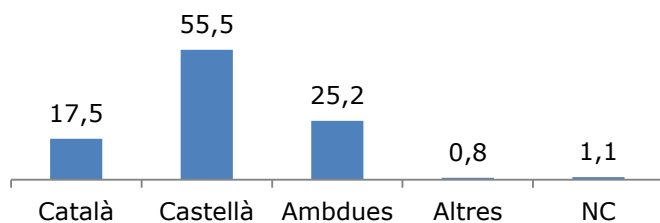
TRAMS D'EDAT



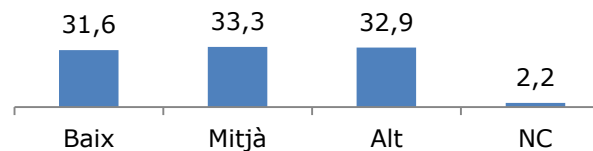
LLOC DE NAIXEMENT



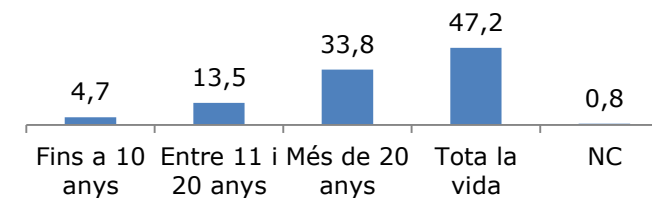
LLENGUA HABITUAL



NIVELL D'ESTUDIS

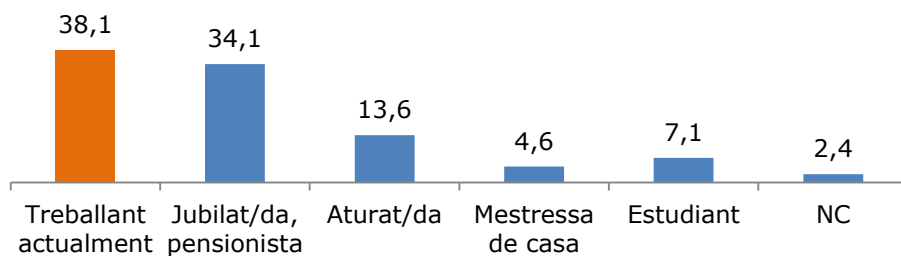


TEMPS DE RESIDÈNCIA AL MUNICIPI

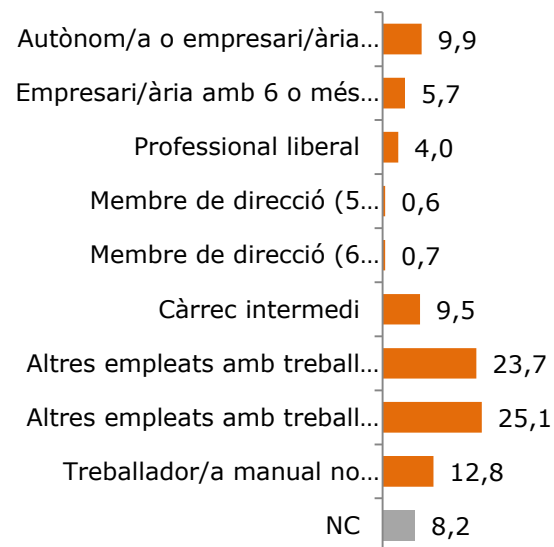


POBLACIÓ ENTREVISTADA: Perfil sociodemogràfic

SITUACIÓ LABORAL ACTUAL



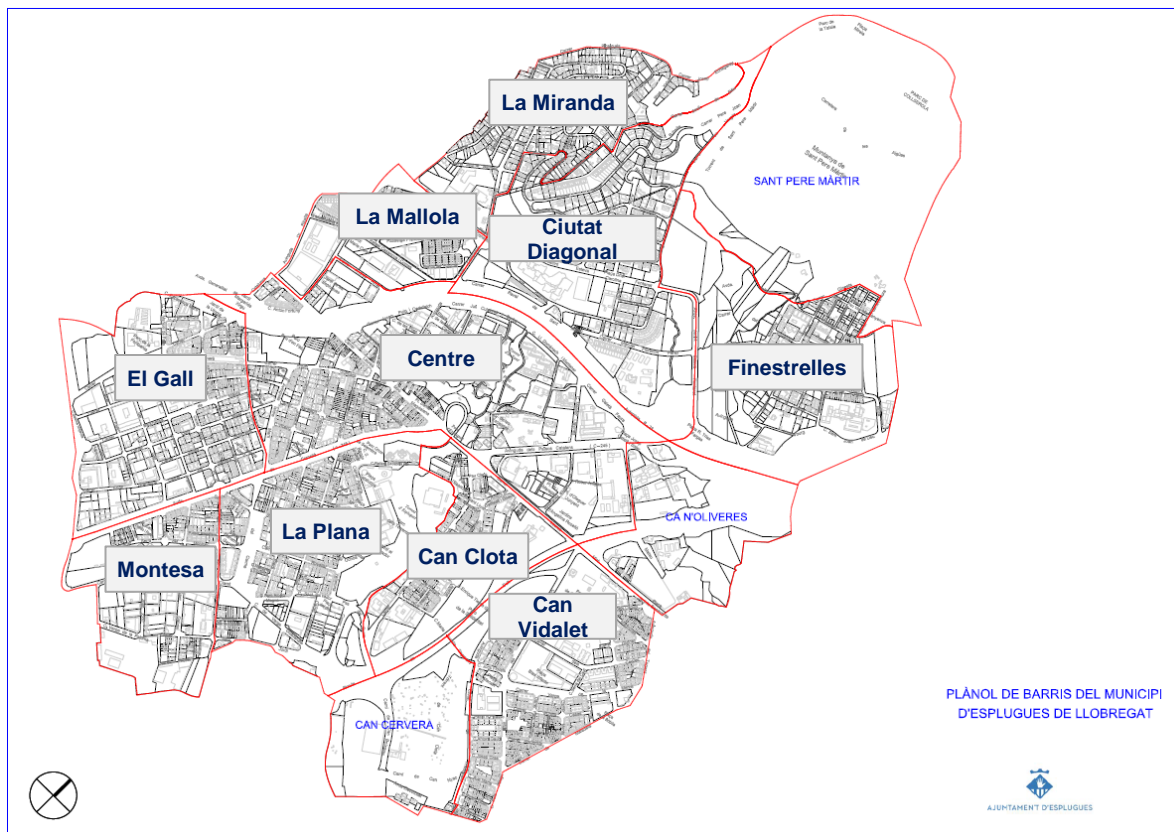
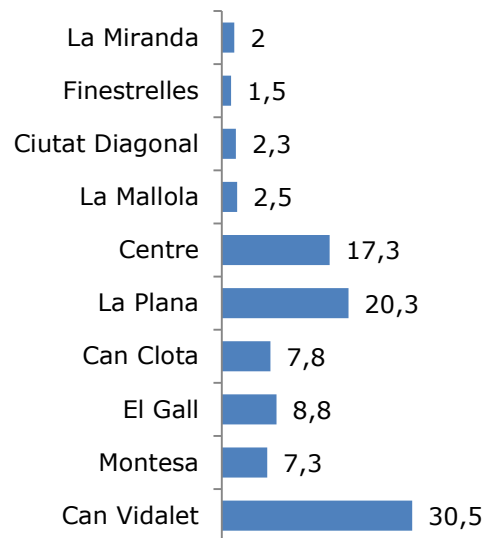
ACTIVITAT LABORAL *



* Només sobre els entrevistats que afirmen estar treballant actualment (n=153)

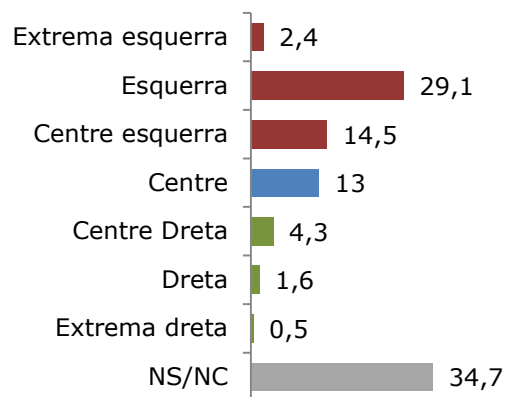
POBLACIÓ ENTREVISTADA: Barri de residència

BARRI DE RESIDÈNCIA

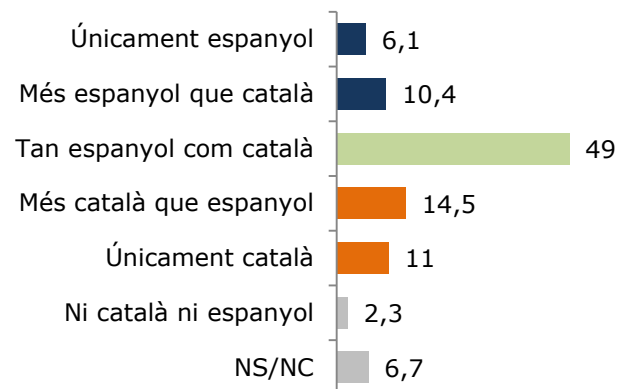


POBLACIÓ ENTREVISTADA: Perfil sociopolític

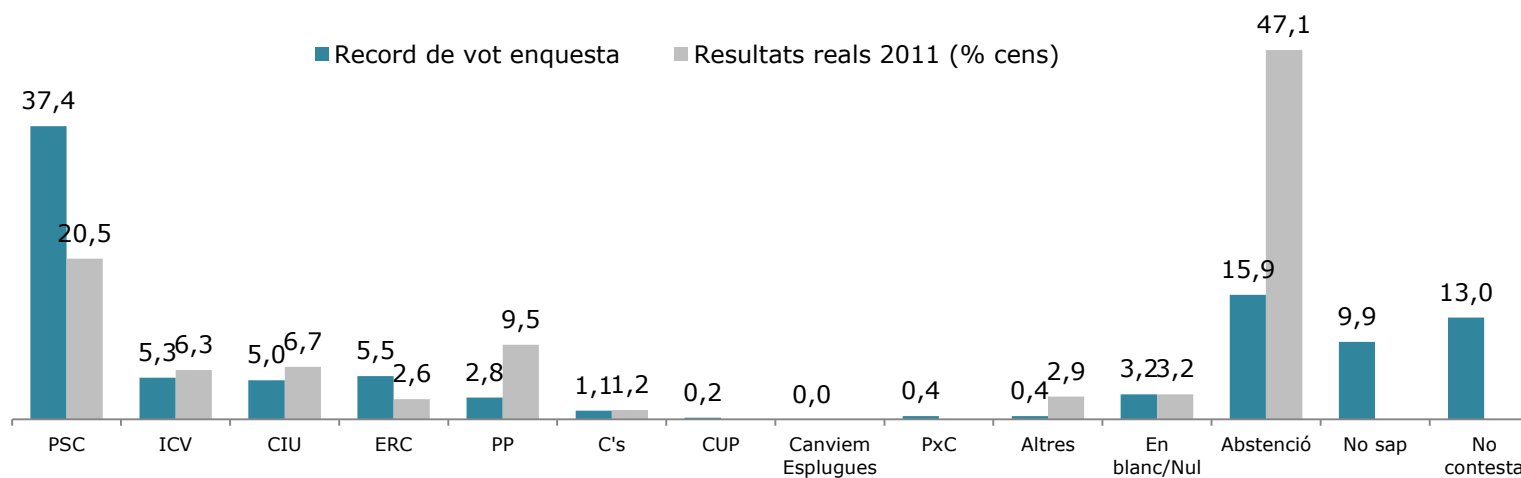
IDEOLOGIA



SENTIMENT DE PERTINENÇA

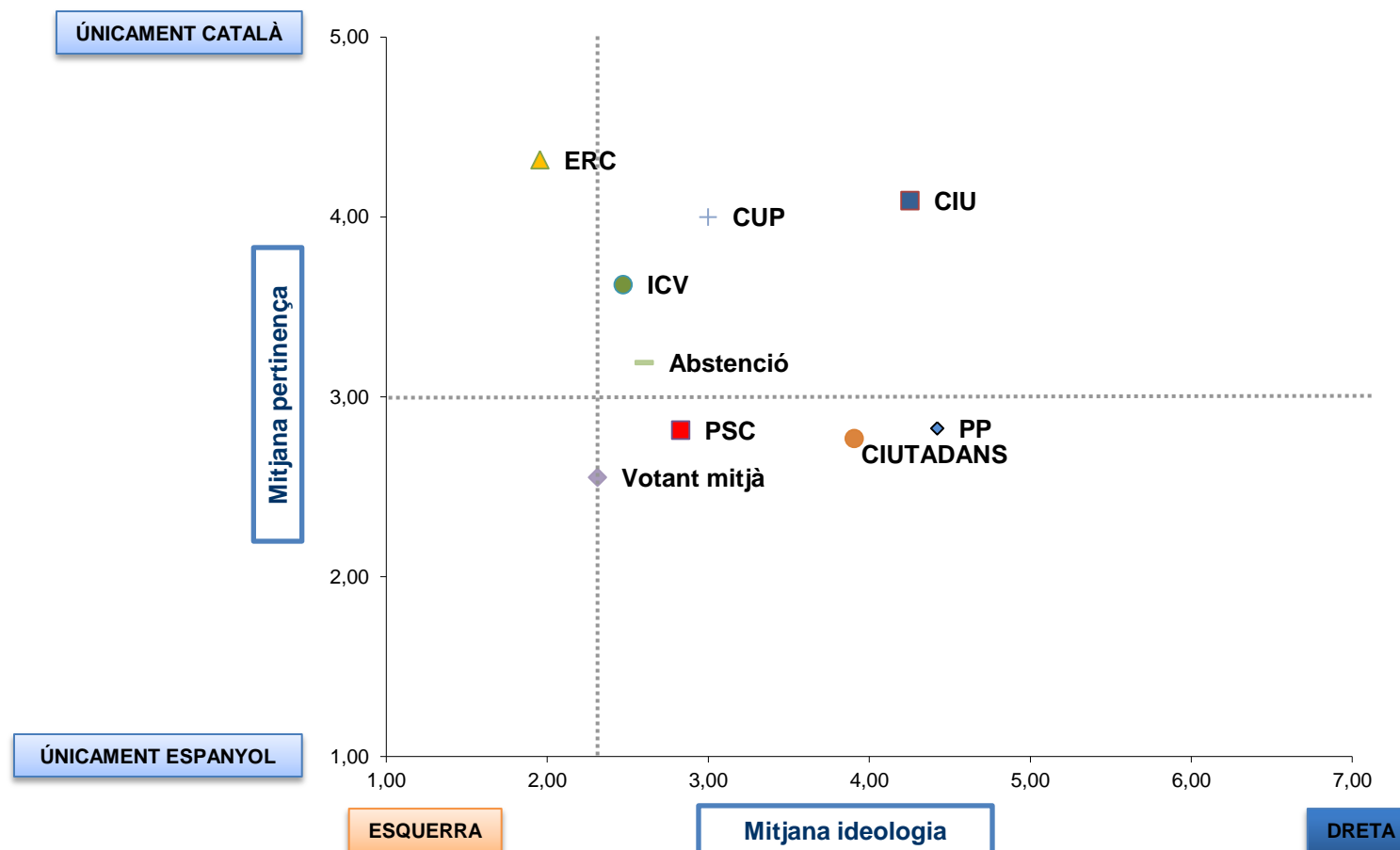


RECORD DE VOT MUNICIPALS 2011



POBLACIÓ ENTREVISTADA: Perfil sociopolític

PERFIL DEL ELECTORAT

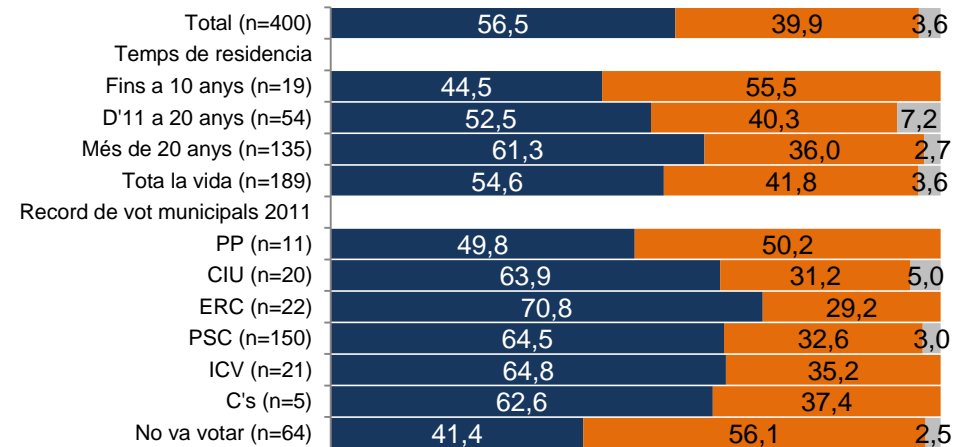
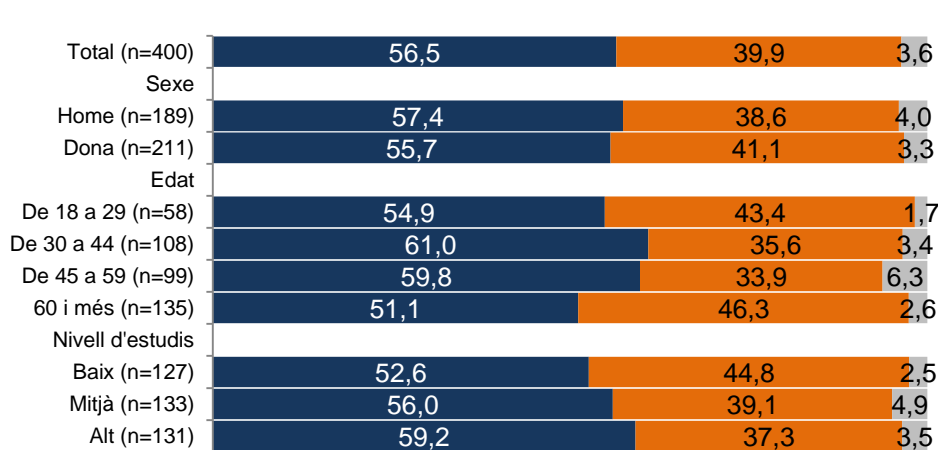
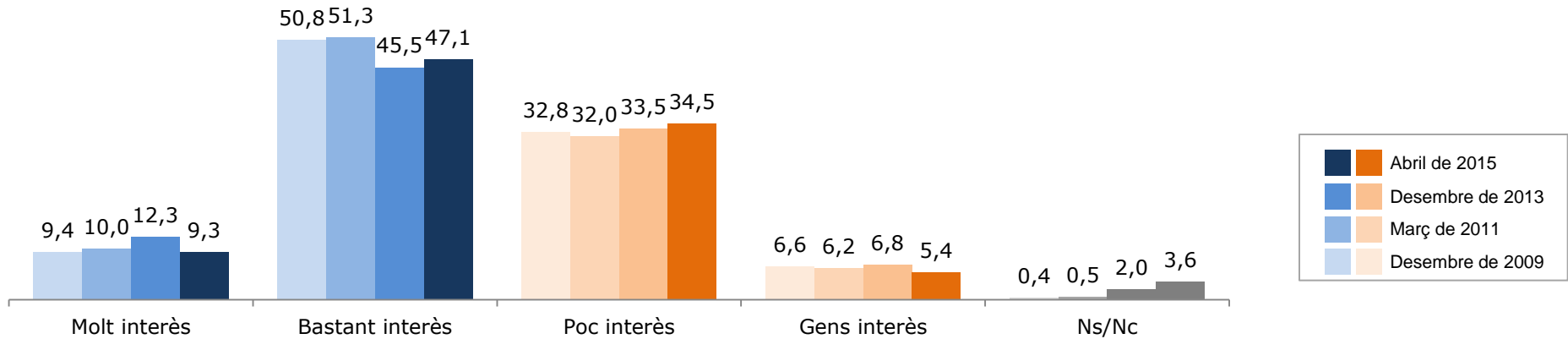


Nota: Posicionament del electorat segons ideologia i sentiment de pertinença dels entrevistats

POBLACIÓ ENTREVISTADA: Interès pel municipi

INTERÈS PER L'ACTUALITAT MUNICIPAL

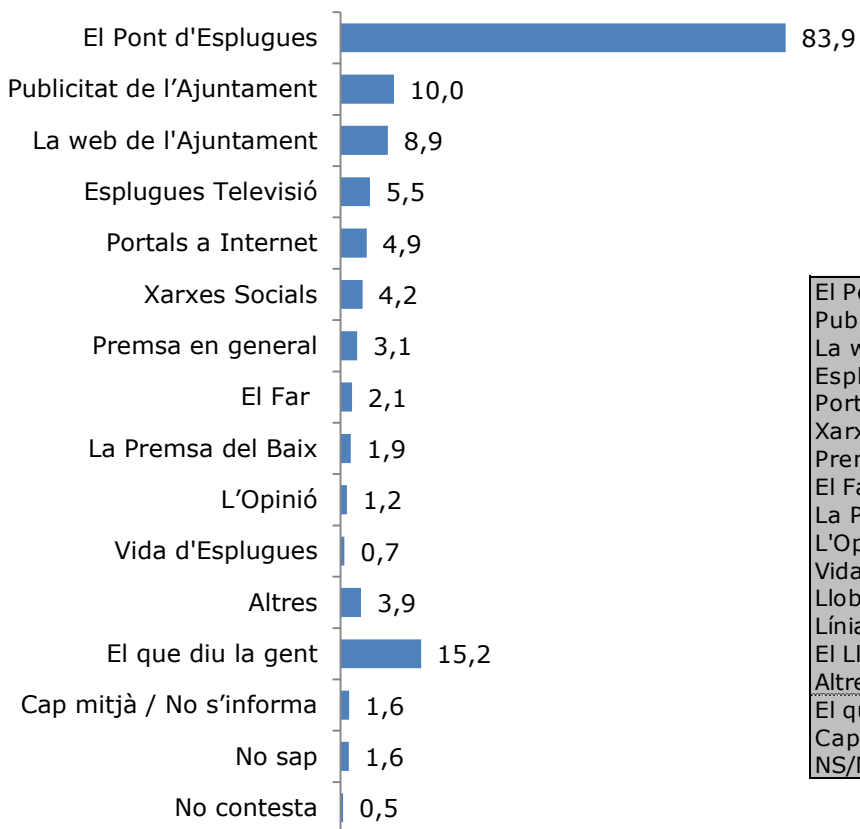
Em podria dir si vostè segueix l'actualitat municipal d'Esplugues amb molt, bastant, poc o gens interès?



POBLACIÓ ENTREVISTADA: Mitjans d'informació

MITJANS D'INFORMACIÓ LOCALS

Principalment a través de quin mitjà s'informa del que passa a Esplugues? Algun altre? -Espontània. Multiresposta-



| | 2009 | 2011 | 2013 | 2015 | Evolució |
|----------------------------|------|------|------|------|----------|
| El Pont d'Esplugues | 85,4 | 83,3 | 86,3 | 83,9 | |
| Publicitat de l'Ajuntament | 12,2 | 7,5 | 10,3 | 10,0 | |
| La web de l'Ajuntament | 9,2 | 14,8 | 11,5 | 8,9 | |
| Esplugues Televisió | 9,2 | 10,0 | 10,5 | 5,5 | |
| Portals a internet | 0,0 | 2,0 | 2,5 | 4,9 | |
| Xarxes socials | 0,0 | 0,0 | 1,5 | 4,2 | |
| Prensa en general | 5,0 | 7,2 | 1,5 | 3,1 | |
| El Far | 1,0 | 0,7 | 0,5 | 2,1 | |
| La Premsa del Baix | 0,0 | 0,0 | 0,0 | 1,9 | |
| L'Opinió | 0,0 | 0,0 | 0,0 | 1,2 | |
| Vida d'Esplugues | 2,0 | 1,3 | 1,5 | 0,7 | |
| Llobregat Motor | 0,0 | 0,0 | 0,0 | 0,0 | |
| Línia 3 | 0,0 | 0,0 | 0,0 | 0,0 | |
| El Llobregat | 0,0 | 0,0 | 0,0 | 0,0 | |
| Altres | 5,0 | 7,0 | 2,8 | 3,9 | |
| El que diu la gent | 24,0 | 22,5 | 22,0 | 15,2 | |
| Cap mitjà/No s'informa | 0,8 | 1,5 | 2,3 | 1,6 | |
| NS/Nc | 0,8 | 1,0 | 0,5 | 2,1 | |

POBLACIÓ ENTREVISTADA: Mitjans d'informació

MITJANS D'INFORMACIÓ LOCALS

Principalment a través de quin mitjà s'informa del que passa a Esplugues? Algun altre? -Espontània. Multiresposta-

| | Total (n=400) | Sexe | | Edat | | | | Nivell d'estudis | | |
|----------------------------|------------------|-----------------|-----------------|----------------------|-----------------------|----------------------|---------------------|------------------|------------------|----------------|
| | | Home (n=189) | Dona (n=211) | De 18 a 29 (n=58) | De 30 a 44 (n=108) | De 45 a 59 (n=99) | 60 i més (n=135) | Baix (n=127) | Mitjà (n=133) | Alt (n=131) |
| El Pont d'Esplugues | 83,9 | 80,9 | 86,7 | 85,5 | 87,9 | 85,3 | 79,1 | 82,3 | 88,1 | 81,6 |
| Publicitat de l'Ajuntament | 10,0 | 11,6 | 8,7 | 8,0 | 8,8 | 13,4 | 9,5 | 8,9 | 7,4 | 14,5 |
| La web de l'Ajuntament | 8,9 | 10,4 | 7,7 | 10,9 | 13,8 | 10,7 | 3,0 | 3,1 | 12,9 | 11,2 |
| Esplugues Televisió | 5,5 | 5,0 | 6,0 | 1,7 | 3,7 | 5,4 | 8,8 | 8,4 | 5,0 | 3,7 |
| Portals a Internet | 4,9 | 4,9 | 4,9 | 11,2 | 6,5 | 5,2 | 0,7 | 1,6 | 6,5 | 6,9 |
| Xarxes Socials | 4,2 | 3,6 | 4,7 | 15,6 | 3,6 | 2,7 | 0,7 | 0,7 | 6,7 | 5,2 |
| Premsa en general | 3,1 | 3,4 | 2,8 | 1,7 | 1,9 | 4,0 | 4,1 | 4,4 | 3,7 | 1,5 |
| El Far | 2,1 | 1,2 | 3,0 | 2,6 | 0,9 | 2,5 | 2,7 | 2,1 | 1,3 | 3,2 |
| La Premsa del Baix | 1,9 | 2,0 | 1,8 | 0,0 | 2,8 | 2,7 | 1,5 | 0,8 | 1,5 | 3,5 |
| L'Opinió | 1,2 | 2,0 | 0,4 | 1,7 | 0,0 | 2,7 | 0,7 | 0,7 | 1,4 | 1,5 |
| Vida d'Esplugues | 0,7 | 1,1 | 0,4 | 0,0 | 0,9 | 0,0 | 1,4 | 0,7 | 0,8 | 0,8 |
| Altres | 3,9 | 3,5 | 4,2 | 2,2 | 5,3 | 4,6 | 2,9 | 1,6 | 5,2 | 4,9 |
| El que diu la gent | 15,2 | 19,3 | 11,5 | 7,4 | 14,1 | 19,8 | 15,9 | 16,6 | 13,5 | 15,1 |
| Cap mitjà / No s'informa | 1,6 | 1,0 | 2,2 | 1,7 | 0,0 | 2,9 | 1,9 | 1,4 | 0,6 | 2,2 |
| No sap | 1,6 | 1,4 | 1,7 | 0,0 | 0,8 | 1,8 | 2,6 | 2,8 | 0,7 | 1,3 |
| No contesta | 0,5 | 1,0 | 0,0 | 0,0 | 0,0 | 0,0 | 1,4 | 0,8 | 0,0 | 0,0 |

POBLACIÓ ENTREVISTADA: Mitjans d'informació

MITJANS D'INFORMACIÓ LOCALS

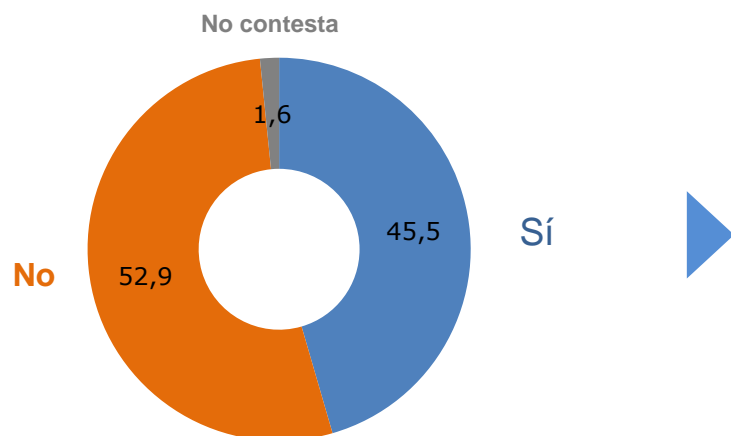
Principalment a través de quin mitjà s'informa del que passa a Esplugues? Algun altre? -Espontània. Multiresposta-

| | Total (n=400) | Zona de Residència | | | | | | | | Temps residint al municipi | | | |
|----------------------------|------------------|--|----------------------|------------------|--------------------|---------------------|-------------------|-------------------|---------------------------|-----------------------------|------------------------------|------------------------------|----------------------------|
| | | Miranda/C Diagonal/ Finestrelles (n=23) | La Mallola (n=10) | Centre (n=69) | La Plana (n=81) | Can Clota (n=31) | El Gall (n=35) | Montesa (n=29) | Can Vidalet (n=122) | Fins a 10 anys (n=19) | De 11 a 20 anys (n=54) | Més de 20 anys (n=135) | Tota la vida (n=189) |
| El Pont d'Esplugues | 83,9 | 82,6 | 80,0 | 85,1 | 88,9 | 84,9 | 77,8 | 74,3 | 84,3 | 77,1 | 83,9 | 85,0 | 83,6 |
| Publicitat de l'Ajuntament | 10,0 | 13,0 | 20,0 | 4,2 | 6,8 | 10,5 | 18,3 | 20,2 | 9,2 | 10,6 | 5,6 | 14,2 | 8,5 |
| La web de l'Ajuntament | 8,9 | 0,0 | 0,0 | 13,0 | 14,0 | 14,8 | 12,9 | 2,8 | 4,5 | 3,5 | 13,4 | 6,4 | 10,2 |
| Esplugues Televisió | 5,5 | 4,3 | 10,0 | 7,0 | 2,2 | 12,9 | 5,7 | 2,8 | 5,5 | 0,0 | 6,7 | 8,6 | 3,6 |
| Portals a Internet | 4,9 | 17,4 | 0,0 | 7,0 | 1,0 | 2,6 | 10,0 | 10,3 | 2,2 | 0,0 | 9,1 | 3,8 | 5,1 |
| Xarxes Socials | 4,2 | 4,3 | 10,0 | 2,6 | 4,1 | 3,2 | 8,6 | 0,0 | 4,5 | 0,0 | 0,0 | 2,9 | 6,7 |
| Prensa en general | 3,1 | 8,7 | 10,0 | 1,4 | 1,1 | 0,0 | 7,6 | 0,0 | 4,0 | 5,3 | 1,9 | 2,9 | 3,5 |
| El Far | 2,1 | 0,0 | 10,0 | 2,8 | 0,0 | 0,0 | 8,9 | 2,3 | 1,5 | 5,3 | 1,9 | 2,5 | 1,7 |
| La Premsa del Baix | 1,9 | 0,0 | 0,0 | 2,6 | 1,0 | 6,5 | 5,7 | 0,0 | 0,8 | 0,0 | 1,9 | 2,1 | 2,0 |
| L'Opinió | 1,2 | 0,0 | 10,0 | 0,0 | 0,0 | 0,0 | 2,9 | 6,2 | 0,7 | 0,0 | 0,0 | 1,5 | 1,4 |
| Vida d'Esplugues | 0,7 | 0,0 | 0,0 | 0,0 | 1,2 | 3,2 | 2,9 | 0,0 | 0,0 | 0,0 | 0,0 | 0,7 | 1,0 |
| Altres | 3,9 | 0,0 | 10,0 | 5,4 | 4,3 | 0,0 | 8,6 | 3,4 | 2,6 | 5,3 | 1,9 | 5,0 | 3,6 |
| El que diu la gent | 15,2 | 26,1 | 0,0 | 11,9 | 15,0 | 34,2 | 10,3 | 21,5 | 11,4 | 13,6 | 11,0 | 21,7 | 12,1 |
| Cap mitjà / No s'informa | 1,6 | 4,3 | 0,0 | 0,0 | 0,0 | 3,2 | 5,2 | 2,5 | 1,5 | 5,3 | 1,9 | 1,4 | 1,4 |
| No sap | 1,6 | 0,0 | 0,0 | 2,6 | 1,0 | 0,0 | 4,6 | 0,0 | 1,6 | 0,0 | 3,2 | 1,3 | 1,4 |
| No contesta | 0,5 | 0,0 | 0,0 | 0,0 | 0,0 | 0,0 | 0,0 | 0,0 | 1,6 | 0,0 | 1,8 | 0,7 | 0,0 |

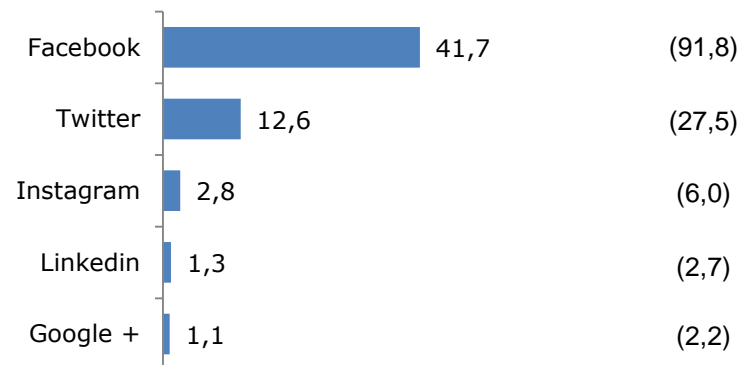
POBLACIÓ ENTREVISTADA: Mitjans d'informació

PARTICIPACIÓ A LES XARXES SOCIALS

Vostè té compte al Facebook, Twitter o alguna altra xarxa social?



Quina/es? -Multiresposta-



Entre parèntesi el percentatge en base a les persones que pertanyen a una xarxa social (n=182)

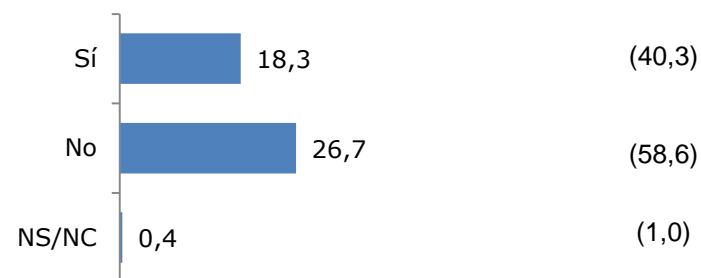
SEGUIMENT DE LA INFORMACIÓ LOCAL PER LES XARXES SOCIALS

Rep o segueix informació del que passa a Esplugues a través de les xarxes socials?

| | 2013 | 2015 | Evolució |
|-------|------|------|----------|
| Si | 46,5 | 45,5 | ▼ -1,0 |
| No | 53,5 | 52,9 | ▼ -0,6 |
| Ns/Nc | 0,3 | 1,6 | ▲ 1,3 |

Sobre el total de la població

Sobre els que pertanyen a alguna xarxa social



POBLACIÓ ENTREVISTADA: Mitjans d'informació

PARTICIPACIÓ A LES XARXES SOCIALS

Vostè té compte al Facebook, Twitter o alguna altra xarxa social? Quina/es? -Multiresposta-

| | Total (n=400) | Sexe | | Edat | | | | Nivell d'estudis | | |
|--|------------------|-----------------|-----------------|----------------------|-----------------------|----------------------|---------------------|------------------|------------------|----------------|
| | | Home (n=189) | Dona (n=211) | De 18 a 29 (n=58) | De 30 a 44 (n=108) | De 45 a 59 (n=99) | 60 i més (n=135) | Baix (n=127) | Mitjà (n=133) | Alt (n=131) |
| Pertany a una xarxa social | 45,5 | 45,4 | 45,7 | 91,7 | 68,6 | 37,5 | 13,1 | 18,4 | 56,7 | 60,8 |
| Facebook | 41,7 | 42,4 | 41,1 | 86,1 | 64,0 | 34,1 | 10,3 | 15,5 | 52,7 | 56,1 |
| Twitter | 12,6 | 11,6 | 13,4 | 33,0 | 16,9 | 8,1 | 3,6 | 2,0 | 17,1 | 17,1 |
| Instagram | 2,8 | 2,4 | 3,1 | 12,6 | 3,6 | 0,0 | 0,0 | 0,5 | 2,4 | 3,7 |
| Linkedin | 1,3 | 0,4 | 2,0 | 4,3 | 1,7 | 0,0 | 0,6 | 0,0 | 0,0 | 2,0 |
| Google + | 1,1 | 0,5 | 1,7 | 1,4 | 1,8 | 0,7 | 0,7 | 0,0 | 0,6 | 2,7 |
| S'informa del que passa a Esplugues a través de xarxes socials | 18,3 | 21,6 | 15,4 | 53,7 | 24,5 | 14,9 | 0,7 | 6,9 | 27,4 | 19,5 |
| No s'informa del que passa a Esplugues a través de xarxes socials | 26,7 | 23,8 | 29,3 | 36,3 | 44,1 | 22,6 | 11,6 | 10,7 | 28,5 | 41,4 |
| No sap / No contesta | 0,5 | 0,0 | 0,9 | 1,7 | 0,0 | 0,0 | 0,7 | 0,8 | 0,8 | 0,0 |
| No pertany a cap xarxa social | 52,9 | 53,2 | 52,5 | 8,3 | 28,7 | 61,7 | 84,8 | 79,4 | 42,0 | 38,4 |
| No sap | 1,6 | 1,4 | 1,8 | 0,0 | 2,7 | 0,8 | 2,1 | 2,2 | 1,3 | 0,8 |

POBLACIÓ ENTREVISTADA: Mitjans d'informació

PARTICIPACIÓ A LES XARXES SOCIALS

Vostè té compte al Facebook, Twitter o alguna altra xarxa social? Quina/es? -Multiresposta-

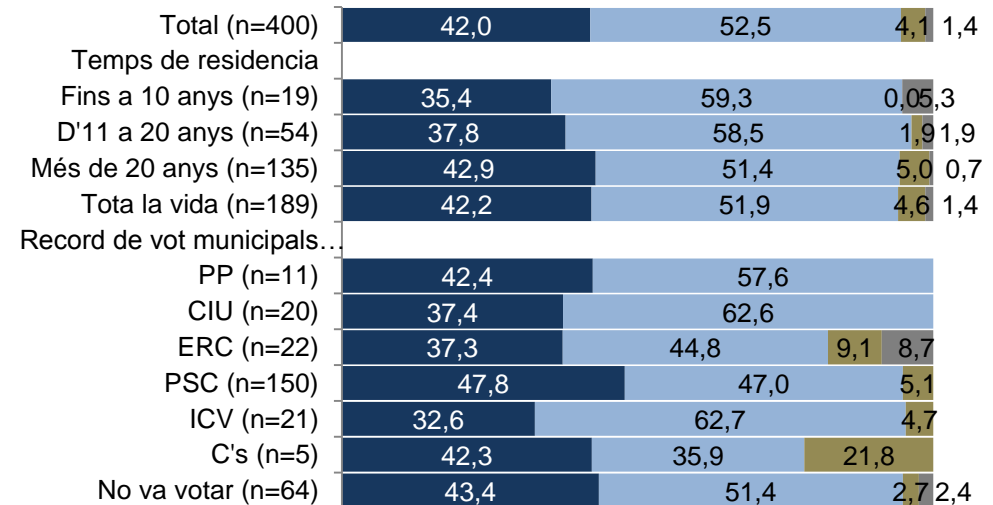
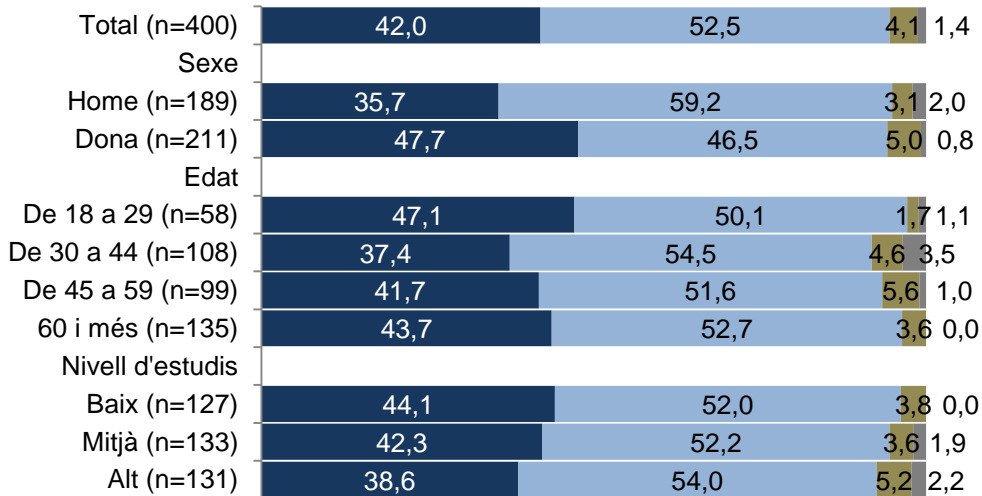
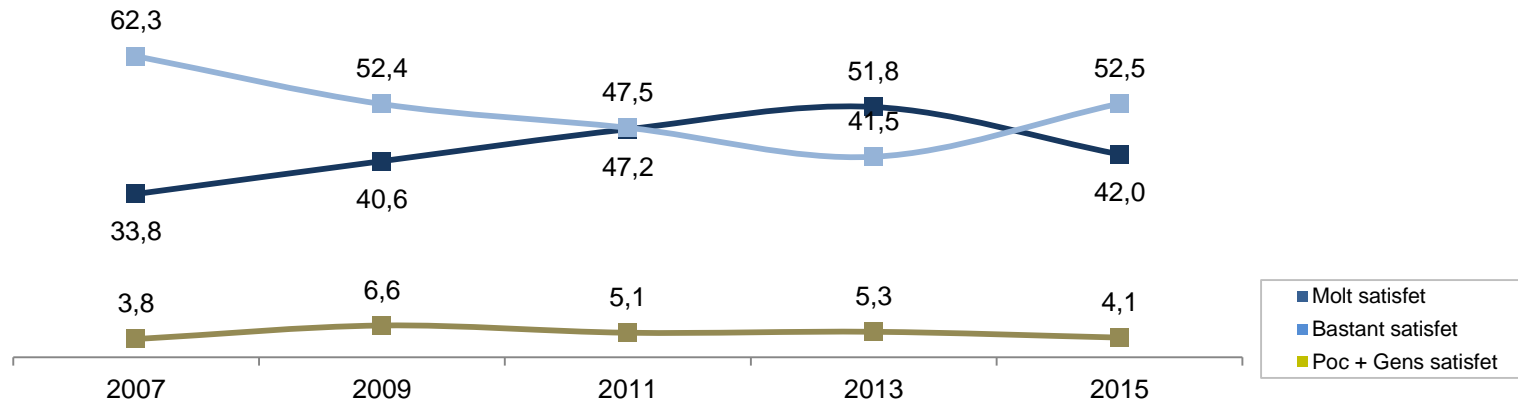
| | Total (n=400) | Zona de Residència | | | | | | | |
|--|------------------|---|----------------------|------------------|--------------------|---------------------|-------------------|-------------------|------------------------|
| | | Miranda/C. Diagonal/F inestrelles (n=23) | La Mallola (n=10) | Centre (n=69) | La Plana (n=81) | Can Clota (n=31) | El Gall (n=35) | Montesa (n=29) | Can Vidalet (n=122) |
| Pertany a una xarxa social | 45,5 | 39,1 | 30,0 | 48,6 | 50,3 | 43,0 | 46,8 | 62,0 | 39,4 |
| Facebook | 41,7 | 34,8 | 30,0 | 47,4 | 44,7 | 35,5 | 44,4 | 59,7 | 35,2 |
| Twitter | 12,6 | 13,0 | 10,0 | 12,6 | 19,1 | 2,2 | 18,6 | 9,2 | 10,1 |
| Instagram | 2,8 | 0,0 | 10,0 | 4,9 | 3,1 | 0,0 | 5,7 | 0,0 | 1,9 |
| Linkedin | 1,3 | 0,0 | 0,0 | 0,0 | 4,1 | 0,0 | 5,2 | 0,0 | 0,0 |
| Google + | 1,1 | 0,0 | 0,0 | 2,7 | 0,0 | 0,0 | 2,9 | 2,3 | 0,8 |
| S'informa del que passa a Esplugues a través de xarxes socials | 18,3 | 13,0 | 10,0 | 19,2 | 23,2 | 19,4 | 24,3 | 19,5 | 14,0 |
| No s'informa del que passa a Esplugues a través de xarxes socials | 26,7 | 26,1 | 20,0 | 29,4 | 27,1 | 20,4 | 22,5 | 42,5 | 24,6 |
| No sap / No contesta | 0,5 | 0,0 | 0,0 | 0,0 | 0,0 | 3,2 | 0,0 | 0,0 | 0,8 |
| No pertany a cap xarxa social | 52,9 | 60,9 | 60,0 | 50,1 | 49,7 | 51,2 | 51,0 | 38,0 | 58,9 |
| No sap | 1,6 | 0,0 | 10,0 | 1,3 | 0,0 | 5,8 | 2,2 | 0,0 | 1,6 |

SITUACIÓ DEL MUNICIPI

SITUACIÓ DEL MUNICIPI: Satisfacció de viure a Esplugues

SATISFACCIÓ DE VIURE A ESPLUGES

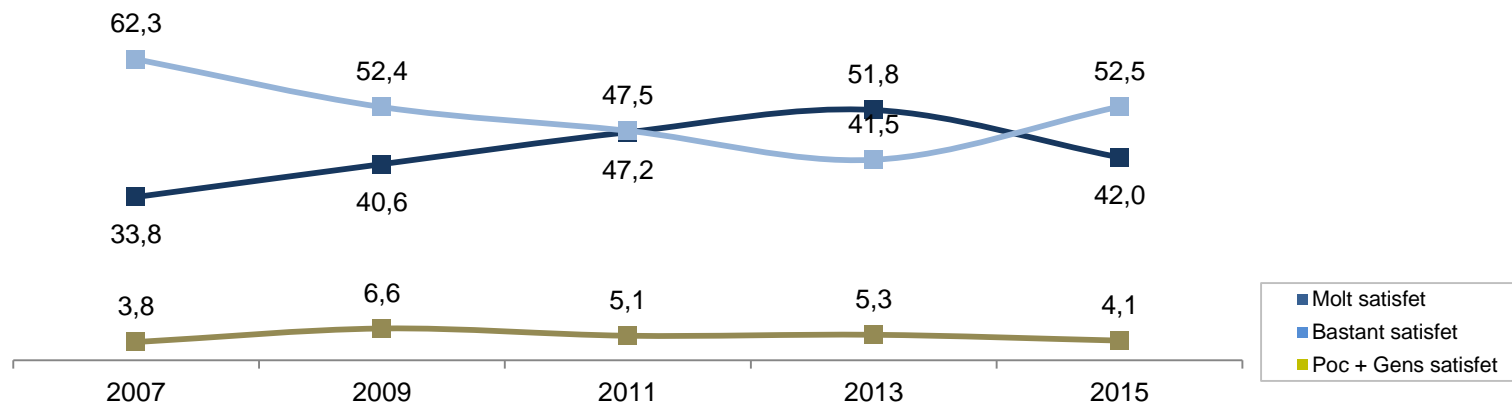
Vostè està molt, bastant, poc o gens satisfet de viure a Esplugues?



SITUACIÓ DEL MUNICIPI: Satisfacció de viure a Esplugues

SATISFACCIÓ DE VIURE A ESPLUGES

Vostè està molt, bastant, poc o gens satisfet de viure a Esplugues?

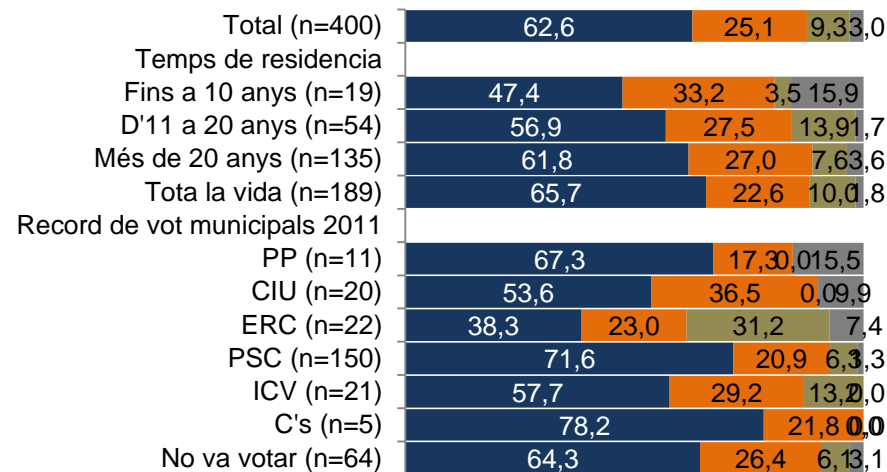
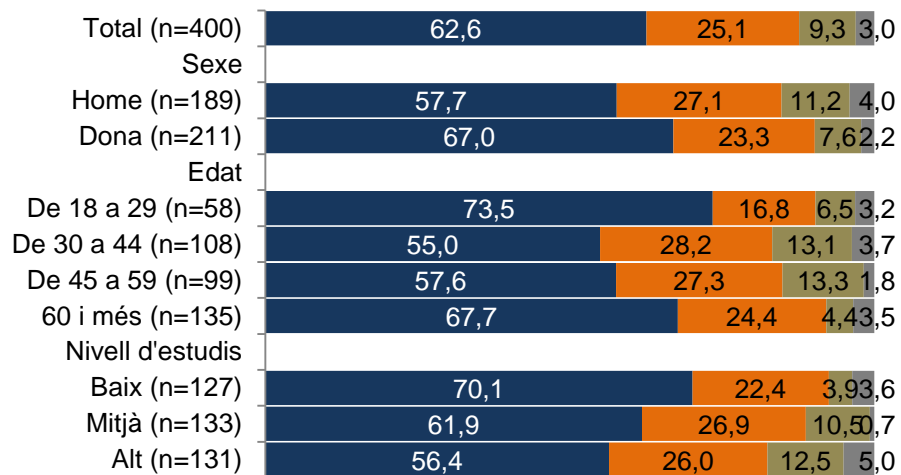
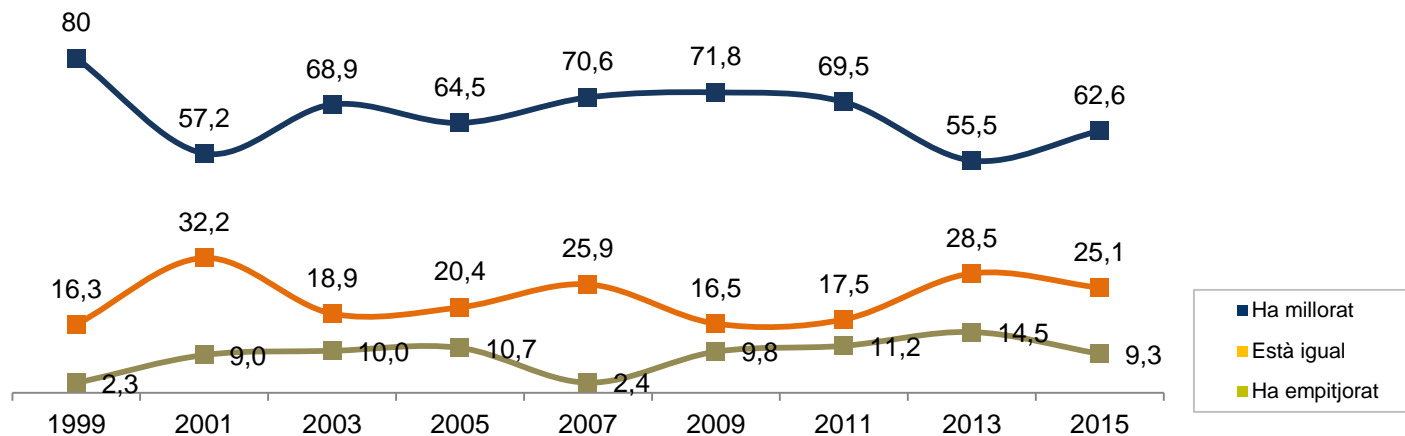


| | Total (n=400) | Zona de residència | | | | | | | |
|--------------------------|------------------|--|----------------------|------------------|--------------------|---------------------|-------------------|-------------------|---------------------------|
| | | Miranda/ .Diagonal/ Finestrelles (n=23) | La Mallola (n=10) | Centre (n=69) | La Plana (n=81) | Can Clota (n=31) | El Gall (n=35) | Montesa (n=29) | Can Vidalet (n=122) |
| Molt satisfet | 42,0 | 30,4 | 60,0 | 31,5 | 55,0 | 61,3 | 47,3 | 48,0 | 32,1 |
| Bastant satisfet | 52,5 | 52,2 | 20,0 | 64,3 | 43,8 | 38,7 | 44,1 | 45,1 | 62,1 |
| Poc+Gens satisfet | 4,1 | 17,4 | 0,0 | 2,9 | 0,0 | 0,0 | 8,6 | 3,4 | 5,3 |
| Ns/Nc | 1,4 | 0,0 | 20,0 | 1,3 | 1,1 | 0,0 | 0,0 | 3,4 | 0,5 |

SITUACIÓ DEL MUNICIPI: Evolució d'Esplugues

EVOLUCIÓ DEL MUNICIPI

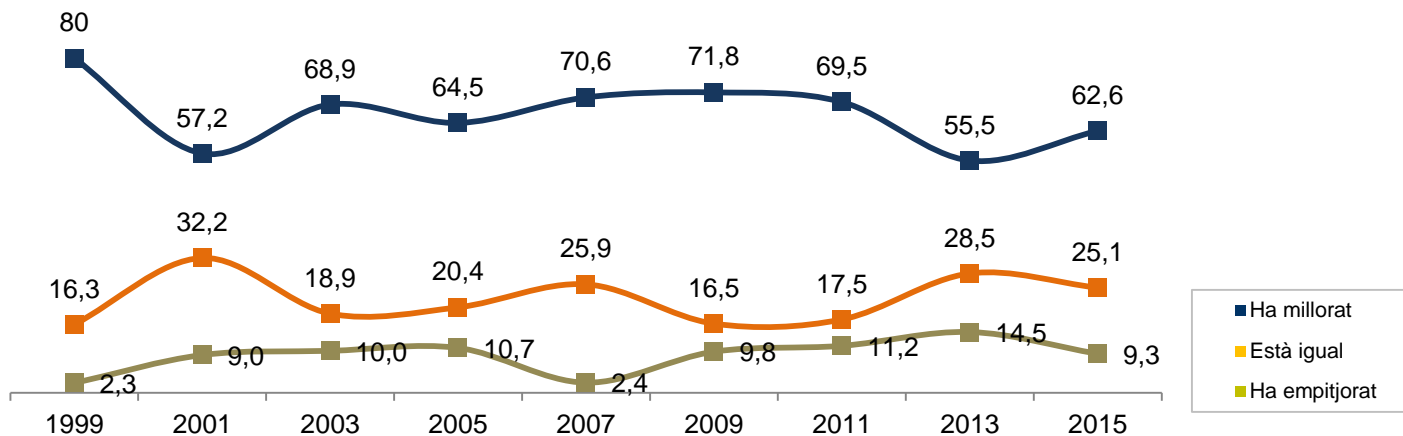
En els últims dos anys, vostè diria que Esplugues ha millorat o ha empitjorat?



SITUACIÓ DEL MUNICIPI: Evolució d'Esplugues

EVOLUCIÓ DEL MUNICIPI

En els últims dos anys, vostè diria que Esplugues ha millorat o ha empitjorat?

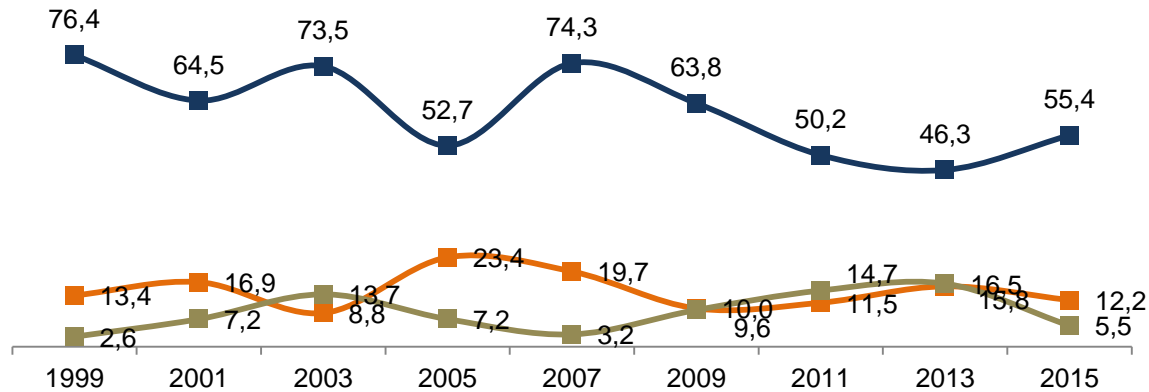


| | Total (n=400) | Zona de residència | | | | | | | |
|----------------------|------------------|---|----------------------|------------------|--------------------|---------------------|-------------------|-------------------|---------------------------|
| | | Miranda/C .Diagonal/ Finestrelles (n=23) | La Mallola (n=10) | Centre (n=69) | La Plana (n=81) | Can Clota (n=31) | El Gall (n=35) | Montesa (n=29) | Can Vidalet (n=122) |
| Ha millorat | 62,6 | 52,2 | 70,0 | 49,5 | 70,1 | 68,4 | 49,4 | 59,8 | 69,4 |
| Està igual | 25,1 | 21,7 | 20,0 | 34,5 | 27,7 | 29,5 | 32,1 | 19,5 | 17,2 |
| Ha empitjorat | 9,3 | 26,1 | 0,0 | 12,2 | 2,3 | 2,2 | 15,7 | 11,3 | 9,4 |
| Ns/Nc | 3,0 | 0,0 | 10,0 | 3,8 | 0,0 | 0,0 | 2,9 | 9,4 | 4,0 |

SITUACIÓ DEL MUNICIPI: Futur d'Esplugues

EVOLUCIÓ FUTURA DEL MUNICIPI

En els propers dos anys, vostè diria que Esplugues millorarà o empitjorarà?



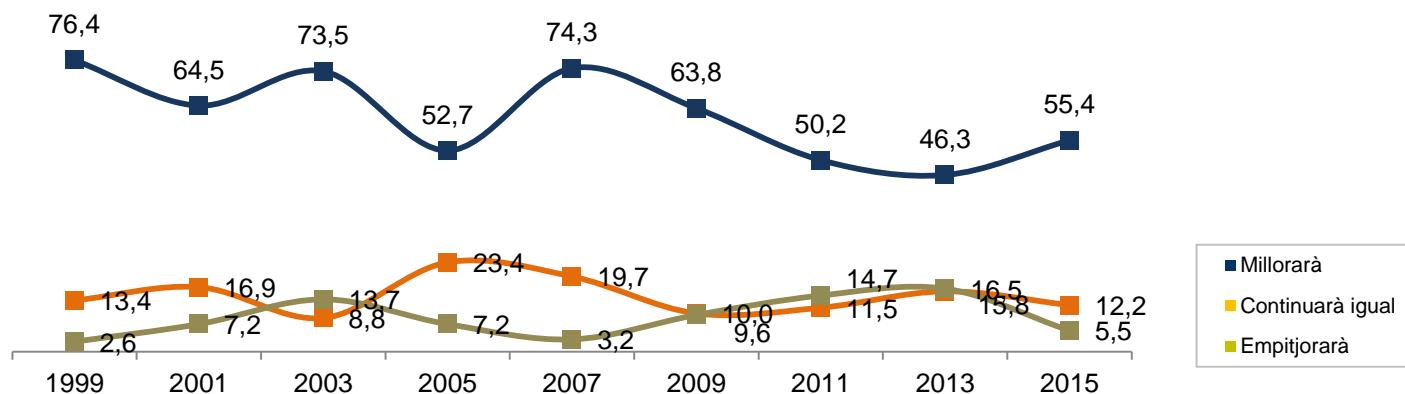
| Category | Millorarà (%) | Continuarà igual (%) | Empitjorarà (%) |
|--------------------|---------------|----------------------|-----------------|
| Total (n=400) | 55,4 | 12,2 | 5,5 |
| Sexe | | | |
| Home (n=189) | 52,2 | 15,5 | 6,8 |
| Dona (n=211) | 58,3 | 9,2 | 4,3 |
| Edat | | | |
| De 18 a 29 (n=58) | 76,5 | 8,6 | 5,7 |
| De 30 a 44 (n=108) | 51,4 | 16,5 | 7,8 |
| De 45 a 59 (n=99) | 45,8 | 13,6 | 7,1 |
| 60 i més (n=135) | 56,6 | 9,1 | 12,2 |
| Nivell d'estudis | | | |
| Baix (n=127) | 55,0 | 9,8 | 2,9 |
| Mitjà (n=133) | 59,0 | 13,6 | 7,5 |
| Alt (n=131) | 52,7 | 13,8 | 6,2 |

| Category | Millorarà (%) | Continuarà igual (%) | Empitjorarà (%) |
|-------------------------------|---------------|----------------------|-----------------|
| Total (n=400) | 55,4 | 12,2 | 5,5 |
| Temps de residència | | | |
| Fins a 10 anys (n=19) | 71,6 | 8,4 | 20,0 |
| D'11 a 20 anys (n=54) | 58,7 | 13,5 | 8,4 |
| Més de 20 anys (n=135) | 55,5 | 14,8 | 4,2 |
| Tota la vida (n=189) | 52,0 | 10,5 | 6,2 |
| Record de vot municipals 2011 | | | |
| PP (n=11) | 50,1 | 8,3 | 41,6 |
| CIU (n=20) | 57,4 | 4,6 | 0 |
| ERC (n=22) | 37,3 | 16,3 | 17,6 |
| PSC (n=150) | 65,9 | 9,1 | 4,0 |
| ICV (n=21) | 39,2 | 20,0 | 9,0 |
| C's (n=5) | 57,7 | 20,4 | 21,8 |
| No va votar (n=64) | 60,0 | 16,9 | 5,4 |

SITUACIÓ DEL MUNICIPI: Futur d'Esplugues

EVOLUCIÓ FUTURA DEL MUNICIPI

En els propers dos anys, vostè diria que Esplugues millorarà o empitjorarà?



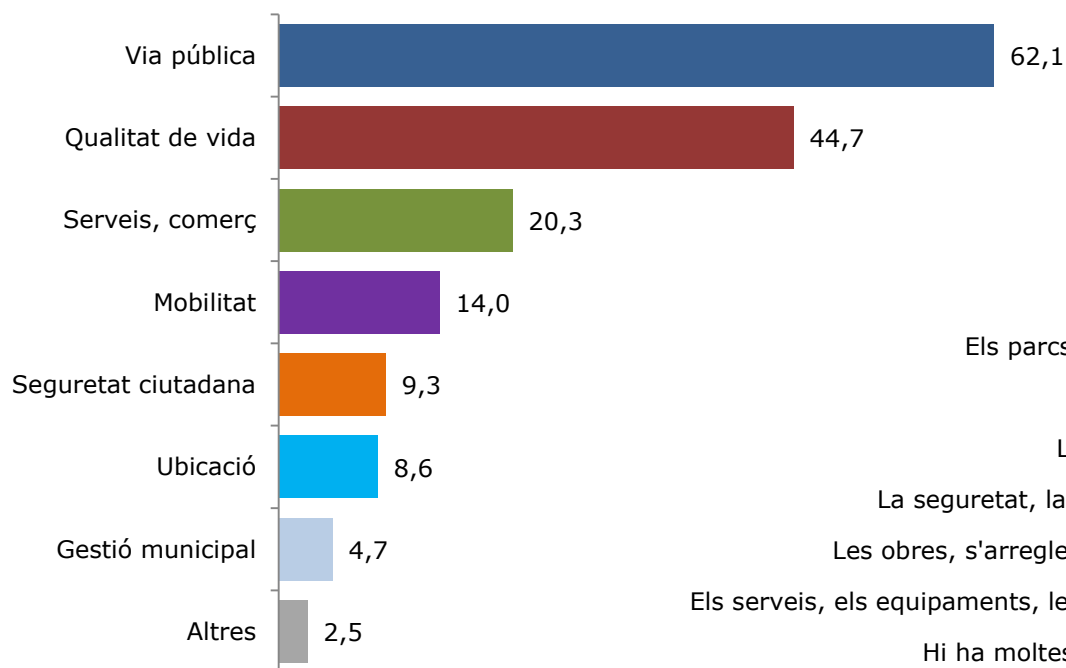
| | Total (n=400) | Zona de residència | | | | | | | |
|---------------------|------------------|---|----------------------|------------------|--------------------|---------------------|-------------------|-------------------|---------------------------|
| | | Miranda/C. Diagonal/ Finestrelles (n=23) | La Mallola (n=10) | Centre (n=69) | La Plana (n=81) | Can Clota (n=31) | El Gall (n=35) | Montesa (n=29) | Can Vidalet (n=122) |
| Millorarà | 55,4 | 34,8 | 30,0 | 49,6 | 57,3 | 77,6 | 56,3 | 57,9 | 56,9 |
| Estarà igual | 12,2 | 21,7 | 20,0 | 9,8 | 18,0 | 8,0 | 5,2 | 16,6 | 9,2 |
| Empitjorarà | 5,5 | 17,4 | 0,0 | 5,2 | 4,5 | 0,0 | 2,9 | 5,5 | 6,6 |
| Ns/Nc | 27,0 | 26,1 | 50,0 | 35,4 | 20,2 | 14,4 | 35,6 | 20,0 | 27,4 |

SITUACIÓ DEL MUNICIPI: Aspectes positius d'Esplugues

ASPECTES POSITIUS DE LA CIUTAT

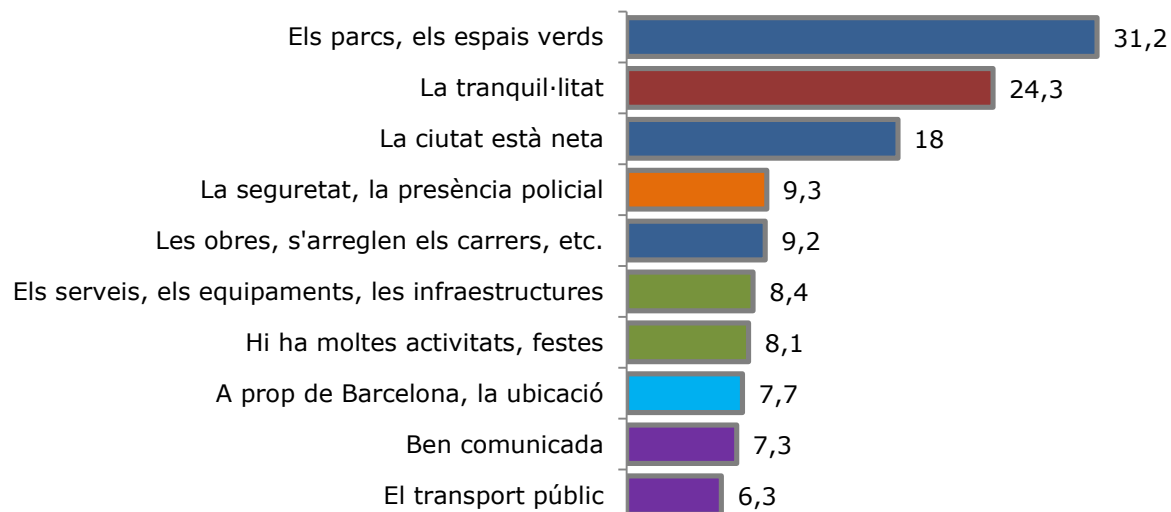
Quina és la cosa més positiva de la ciutat d'Esplugues? I la segona? I la tercera? -Espontània. Multiresposta-

ÁREES POSITIUES



No ho sap:
9,1

TOP 10: ASPECTES CONCRETES



SITUACIÓ DEL MUNICIPI: Aspectes positius d'Esplugues

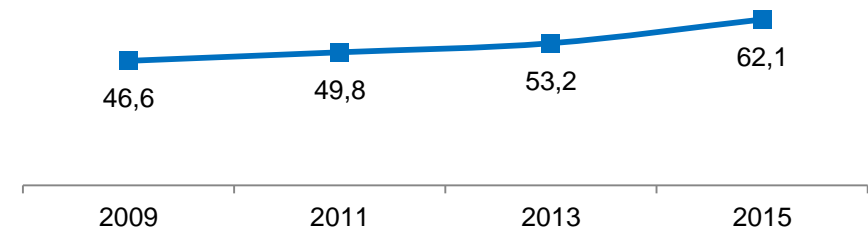
ASPECTES POSITIVS DE LA CIUTAT

Quina és la cosa més positiva de la ciutat d'Esplugues? I la segona? I la tercera? -Espontània. Multiresposta-

VIA PÚBLICA



Evolució



- «Molts parcs i molt bonics» «És una ciutat molt verda»
- «La quantitat de parcs» «Ara més espais verds i parcs»
- «És una ciutat neta» «La neteja de la ciutat» «Està tot net»
- «Fan obres per millorar la pavimentació dels carrers»
- «Avingudes ben cuidades» «Reforma C/ Molí»
- «Urbanísticament m'agrada molt» «Hi ha ordre»

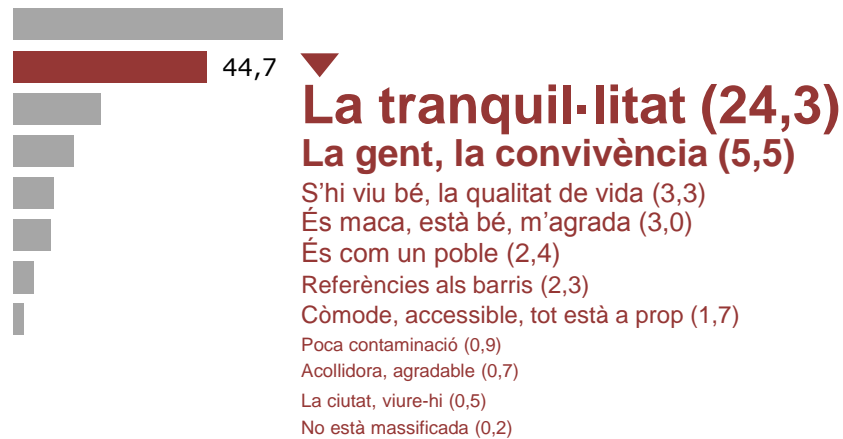
| | 2009 | 2011 | 2013 | 2015 |
|---|-------------|-------------|-------------|-------------|
| VIA PÚBLICA | 46,6 | 49,8 | 53,2 | 62,1 |
| Els parcs, els espais verds | 26,0 | 29,8 | 28,5 | 31,2 |
| La ciutat està neta | 11,4 | 12,5 | 17,3 | 18,0 |
| Les obres, s'arreglen els carrers, etc. | 5,2 | 4,7 | 3,3 | 9,2 |
| L'estat dels carrers: enllumenat, mobiliari, etc. | 1,4 | 1,3 | 1,8 | 2,1 |
| L'urbanisme | 2,6 | 1,5 | 2,3 | 1,6 |

SITUACIÓ DEL MUNICIPI: Aspectes positius d'Esplugues

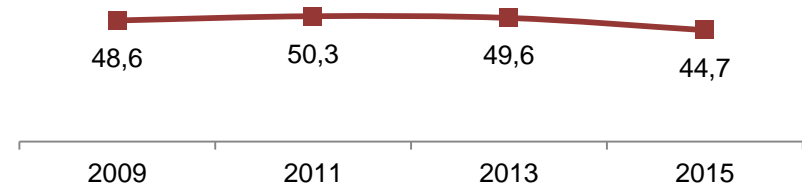
ASPECTES POSITIVS DE LA CIUTAT

Quina és la cosa més positiva de la ciutat d'Esplugues? I la segona? I la tercera? -Espontània. Multiresposta-

QUALITAT DE VIDA



Evolució



«La tranquil·litat» «El viure tranquil»

«Hi ha respecte» «L'ambient»

 «És un poble molt unit»

 «La convivència»

«Encara que sigui ciutat, es fa vida de poble» «És proper»

 «És acollidor»

« És agradable per viure-hi» «El meu barri és bonic»

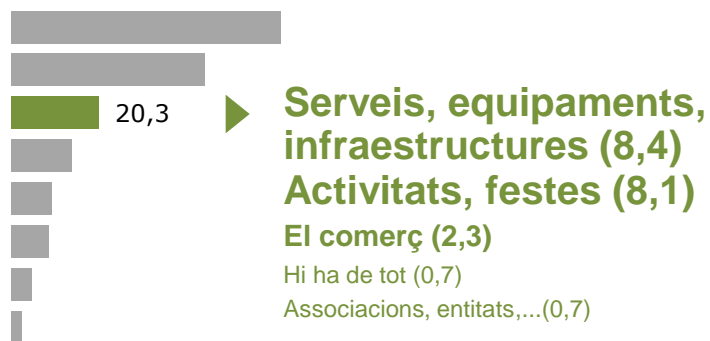
| | 2009 | 2011 | 2013 | 2015 |
|-------------------------------------|-------------|-------------|-------------|-------------|
| QUALITAT DE VIDA | 48,6 | 50,3 | 49,6 | 44,7 |
| La tranquil·litat | 27,4 | 27,5 | 25,8 | 24,3 |
| La gent, la convivència | 5,8 | 8,3 | 10,8 | 5,5 |
| S'hi viu bé, la qualitat de vida | 1,0 | 4,7 | 2,5 | 3,3 |
| És maca, està bé, m'agrada | 1,6 | 2,7 | 0,3 | 3,0 |
| És com un poble | 3,8 | 2,7 | 3,8 | 2,4 |
| Referències als barris | 1,2 | 0,8 | 1,5 | 2,3 |
| Còmode, accessible, tot està a prop | 3,4 | 1,2 | 2,3 | 1,7 |
| Poca contaminació | 0,6 | 0,7 | 0,3 | 0,9 |
| Acollidora, agradable | 1,6 | 0,2 | 1,0 | 0,7 |
| La ciutat, viure-hi | 1,4 | 0,3 | 0,0 | 0,5 |
| No està massificada | 0,8 | 1,2 | 1,3 | 0,2 |

SITUACIÓ DEL MUNICIPI: Aspectes positius d'Esplugues

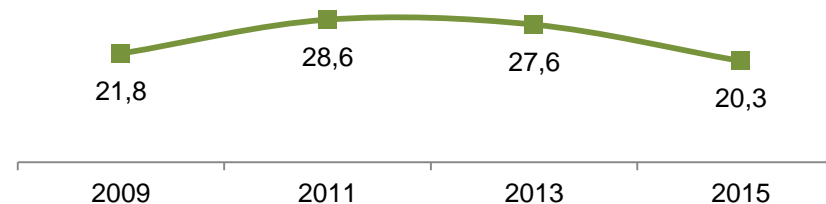
ASPECTES POSITIUS DE LA CIUTAT

Quina és la cosa més positiva de la ciutat d'Esplugues? I la segona? I la tercera? -Espontània. Multiresposta-

SERVEIS, COMERÇ



Evolució



«Bon equipaments» «La sanitat»

«Serveis culturals» «Esplugues és una ciutat bastant cultural»

«Moltes activitats per la gent gran» «Agenda d'actes»

«Els comerços» «Està tot aquí»

«Ajudes als més dèbils» «Les festes»

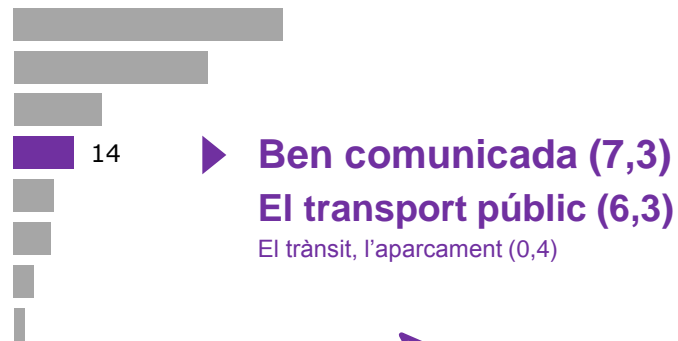
| | 2009 | 2011 | 2013 | 2015 |
|--|-------------|-------------|-------------|-------------|
| SERVEIS, COMERÇ | 21,8 | 28,6 | 27,6 | 20,3 |
| Els serveis, els equipaments, les infraestructures, etc. | 11,6 | 17,0 | 11,0 | 8,4 |
| Hi ha moltes activitats, festes | 5,0 | 3,0 | 9,3 | 8,1 |
| El comerç | 2,8 | 4,8 | 4,8 | 2,3 |
| Hi ha de tot | 1,4 | 3,0 | 1,5 | 0,7 |
| Associacions, entitats, etc. | 1,0 | 0,8 | 1,0 | 0,7 |

SITUACIÓ DEL MUNICIPI: Aspectes positius d'Esplugues

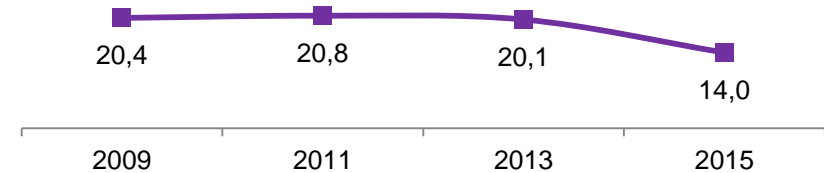
ASPECTES POSITIUS DE LA CIUTAT

Quina és la cosa més positiva de la ciutat d'Esplugues? I la segona? I la tercera? -Espontània. Multiresposta-

MOBILITAT



Evolució



- «Bona comunicació»
- «Transport públic proper»
- «Ha millorat molt el transport públic»
- «El tramvia és molt interessant»
- «Bon accés a Barcelona»
- «Té autobús i tramvia a prop»
- «Transport públic accessible»
- «Les comunicacions amb autobús»
- «El trànsit »

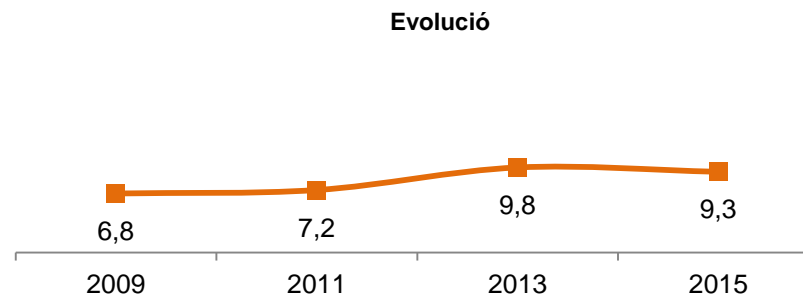
| | 2009 | 2011 | 2013 | 2015 |
|--------------------------|-------------|-------------|-------------|-------------|
| MOBILITAT | 20,4 | 20,8 | 20,1 | 14,0 |
| Ben comunicada | 9,4 | 9,8 | 10,8 | 7,3 |
| El transport públic | 10,2 | 9,3 | 8,5 | 6,3 |
| El trànsit, l'aparcament | 0,8 | 1,7 | 0,8 | 0,4 |

SITUACIÓ DEL MUNICIPI: Aspectes positius d'Esplugues

ASPECTES POSITIUS DE LA CIUTAT

Quina és la cosa més positiva de la ciutat d'Esplugues? I la segona? I la tercera? -Espontània. Multiresposta-

SEGURETAT CIUTADANA



| | 2009 | 2011 | 2013 | 2015 |
|---|------------|------------|------------|------------|
| La seguretat, presència policial | 6,8 | 7,2 | 9,8 | 9,3 |

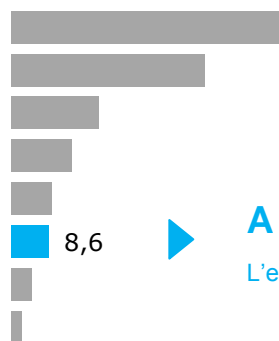
- «La seguretat de la ciutat»
- «El nivell de seguretat està bé»
- «La policia funciona quan la truques»
- «Hi ha molta seguretat»
- «Poca delinqüència»
- «Increment de la vigilància policial»
- «Protegit, sense carteristes»
- «No hi ha molts robatoris»
- «Hi ha bastant vigilància, l'agent cívic i es sent més segura»

SITUACIÓ DEL MUNICIPI: Aspectes positius d'Esplugues

ASPECTES POSITIUS DE LA CIUTAT

Quina és la cosa més positiva de la ciutat d'Esplugues? I la segona? I la tercera? -Espontània. Multiresposta-

LA UBICACIÓ



A prop de BCN, la ubicació (7,7)

L'entorn, la natura, el clima (0,9)

«La seva ubicació a prop de Barcelona»

«Bona connexió amb Barcelona»

«A dues passes de Barcelona»

«La situació geogràfica»

«La ubicació d'Esplugues»

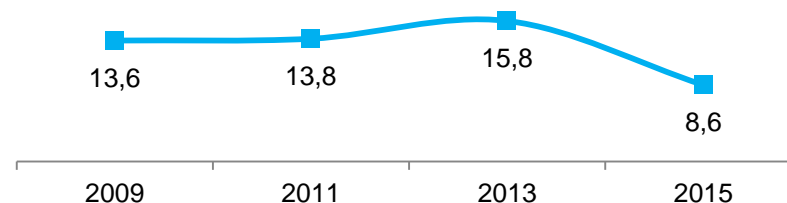
«La proximitat a Barcelona»

«La natura»

«Medi ambient»

«L'entorn»

Evolució



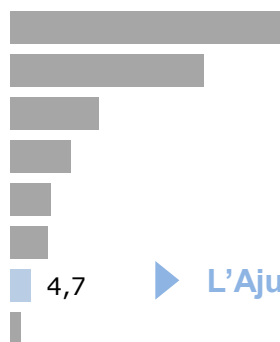
| | 2009 | 2011 | 2013 | 2015 |
|----------------------------------|-------------|-------------|-------------|------------|
| LA UBICACIÓ | 13,6 | 13,8 | 15,8 | 8,6 |
| A prop de Barcelona, la ubicació | 12,2 | 12,8 | 13,3 | 7,7 |
| L'entorn, la natura, el clima | 1,4 | 1,0 | 2,5 | 0,9 |

SITUACIÓ DEL MUNICIPI: Aspectes positius d'Esplugues

ASPECTES POSITIUS DE LA CIUTAT

Quina és la cosa més positiva de la ciutat d'Esplugues? I la segona? I la tercera? -Espontània. Multiresposta-

GESTIÓ MUNICIPAL



▶ **L'Ajuntament, l'atenció ciutadana (4,7)**

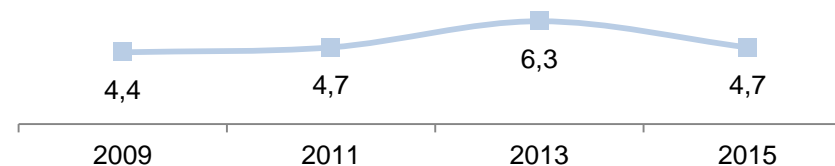
« La forma en que està fent les coses l'Ajuntament »

« La gestió en general »

« Tenim la fiscalitat mes baixa de tot el voltant »

« Proximitat amb l'Ajuntament »

Evolució



| | 2009 | 2011 | 2013 | 2015 |
|--|------------|------------|------------|------------|
| L'ajuntament, l'atenció ciutadana | 4,4 | 4,7 | 6,3 | 4,7 |

SITUACIÓ DEL MUNICIPI: Aspectes positius d'Esplugues

ASPECTES POSITIVS DE LA CIUTAT

Quina és la cosa més positiva de la ciutat d'Esplugues? I la segona? I la tercera? -Espontània. Multiresposta-

| | Total (n=400) | Sexe | | Edat | | | | Nivell d'estudis | | |
|--|------------------|-----------------|-----------------|----------------------|-----------------------|----------------------|---------------------|------------------|------------------|----------------|
| | | Home (n=189) | Dona (n=211) | De 18 a 29 (n=58) | De 30 a 44 (n=108) | De 45 a 59 (n=99) | 60 i més (n=135) | Baix (n=127) | Mitjà (n=133) | Alt (n=131) |
| VIA PÚBLICA | 62,1 | 58,5 | 65,3 | 55,3 | 65,2 | 63,6 | 61,3 | 54,3 | 64,7 | 68,3 |
| Els parcs, els espais verds | 31,2 | 25,5 | 36,3 | 26,0 | 42,5 | 25,7 | 28,4 | 24,6 | 34,3 | 33,6 |
| La ciutat està neta | 18,0 | 20,4 | 15,8 | 16,8 | 10,9 | 23,3 | 20,3 | 15,4 | 17,0 | 22,6 |
| Les obres, s'arreglen els carrers, etc. | 9,2 | 9,6 | 8,7 | 7,3 | 11,0 | 11,0 | 7,0 | 8,4 | 12,0 | 7,6 |
| L'urbanisme | 1,6 | 1,5 | 1,8 | 3,4 | 0,8 | 0,0 | 2,7 | 2,1 | 0,7 | 2,3 |
| L'estat dels carrers: enllumenat, mobiliari, etc. | 2,1 | 1,5 | 2,7 | 1,7 | 0,0 | 3,6 | 2,9 | 3,8 | 0,7 | 2,1 |
| QUALITAT DE VIDA | 44,7 | 42,4 | 46,8 | 45,2 | 49,0 | 53,3 | 34,9 | 39,2 | 42,7 | 53,0 |
| La tranquil·litat | 24,3 | 21,0 | 27,2 | 36,4 | 25,6 | 32,1 | 12,3 | 15,6 | 22,7 | 35,2 |
| La gent, la convivència | 5,5 | 5,3 | 5,7 | 4,3 | 5,3 | 3,6 | 7,7 | 6,7 | 6,3 | 3,3 |
| És com un poble | 2,4 | 2,3 | 2,4 | 1,1 | 4,2 | 2,5 | 1,4 | 0,6 | 1,4 | 4,6 |
| S'hi viu bé, la qualitat de vida | 3,3 | 4,6 | 2,0 | 0,0 | 2,8 | 6,2 | 2,9 | 3,1 | 4,7 | 2,2 |
| Còmode, accessible, tot està a prop | 1,7 | 1,5 | 1,8 | 1,7 | 3,5 | 0,9 | 0,7 | 2,2 | 0,0 | 3,0 |
| Referències als barris | 2,3 | 2,0 | 2,5 | 1,7 | 2,4 | 1,9 | 2,7 | 2,1 | 3,3 | 1,5 |
| No està massificada | 0,2 | 0,0 | 0,3 | 0,0 | 0,0 | 0,7 | 0,0 | 0,0 | 0,0 | 0,5 |
| Acollidora, agradable | 0,7 | 1,0 | 0,5 | 0,0 | 0,9 | 0,9 | 0,7 | 0,0 | 1,5 | 0,7 |
| És maca, està bé, m'agrada | 3,0 | 3,5 | 2,6 | 0,0 | 4,3 | 3,6 | 2,9 | 6,0 | 2,9 | 0,6 |
| Poca contaminació | 0,9 | 1,0 | 0,9 | 0,0 | 0,0 | 0,9 | 2,1 | 1,5 | 0,0 | 1,4 |
| La ciutat, viure-hi | 0,5 | 0,0 | 0,9 | 0,0 | 0,0 | 0,0 | 1,5 | 1,6 | 0,0 | 0,0 |
| SERVEIS, COMERÇ | 20,3 | 14,7 | 25,3 | 21,9 | 22,9 | 14,2 | 22,0 | 20,5 | 22,1 | 15,6 |
| Els serveis, els equipaments, les infraestructures, etc. | 8,4 | 5,8 | 10,8 | 4,0 | 13,4 | 7,5 | 7,1 | 7,4 | 10,0 | 6,9 |
| Hi ha moltes activitats, festes | 8,1 | 6,9 | 9,2 | 13,5 | 5,8 | 4,6 | 10,2 | 8,6 | 9,5 | 4,9 |
| El comerç | 2,3 | 0,9 | 3,4 | 2,2 | 2,7 | 1,0 | 2,8 | 2,4 | 1,9 | 2,0 |
| Hi ha de tot | 0,7 | 0,5 | 0,9 | 2,2 | 0,9 | 0,0 | 0,5 | 0,6 | 0,7 | 1,0 |
| Associacions, entitats, etc. | 0,7 | 0,5 | 0,9 | 0,0 | 0,0 | 1,0 | 1,4 | 1,5 | 0,0 | 0,8 |
| MOBILITAT | 14,0 | 14,8 | 13,3 | 29,7 | 11,7 | 15,1 | 8,4 | 10,7 | 16,7 | 14,8 |
| Ben comunicada | 7,3 | 8,8 | 6,0 | 19,1 | 5,3 | 9,8 | 2,0 | 5,5 | 9,5 | 7,3 |
| El transport públic | 6,3 | 5,1 | 7,3 | 10,6 | 6,4 | 4,5 | 5,7 | 4,4 | 7,2 | 6,9 |
| El trànsit, l'aparcament | 0,4 | 0,9 | 0,0 | 0,0 | 0,0 | 0,8 | 0,7 | 0,8 | 0,0 | 0,6 |
| LA UBICACIÓ | 8,6 | 10,1 | 7,2 | 10,3 | 13,4 | 7,0 | 5,1 | 3,6 | 4,4 | 18,2 |
| A prop de Barcelona, la ubicació | 7,7 | 9,2 | 6,3 | 10,3 | 11,7 | 6,2 | 4,3 | 3,6 | 4,4 | 15,4 |
| L'entorn, la natura, el clima | 0,9 | 1,0 | 0,9 | 0,0 | 1,7 | 0,8 | 0,7 | 0,0 | 0,0 | 2,7 |
| SEGURETAT CIUTADANA | 9,3 | 10,8 | 8,0 | 6,0 | 11,1 | 14,8 | 5,3 | 7,9 | 8,2 | 12,5 |
| GESTIÓ MUNICIPAL | 4,7 | 5,5 | 4,0 | 2,8 | 5,4 | 3,6 | 5,8 | 3,7 | 5,6 | 5,1 |
| ALTRES | 2,5 | 2,6 | 2,4 | 0,0 | 3,2 | 1,8 | 3,3 | 2,9 | 2,1 | 2,5 |
| NO HO SAP | 9,1 | 9,2 | 8,9 | 6,0 | 5,2 | 8,1 | 14,1 | 14,3 | 6,8 | 6,2 |

SITUACIÓ DEL MUNICIPI: Aspectes positius d'Esplugues

ASPECTES POSITIVS DE LA CIUTAT

Quina és la cosa més positiva de la ciutat d'Esplugues? I la segona? I la tercera? -Espontània. Multiresposta-

| | Total (n=400) | Miranda/C .Diagonal/ Finestrelles (n=23) | Zona de Residència | | | | | | | Temps residint al municipi | | | |
|--|------------------|---|----------------------|------------------|--------------------|---------------------|-------------------|-------------------|---------------------------|-----------------------------|------------------------------|------------------------------|----------------------------|
| | | | La Mallola (n=10) | Centre (n=69) | La Plana (n=81) | Can Clota (n=31) | El Gall (n=35) | Montesa (n=29) | Can Vidalet (n=122) | Fins a 10 anys (n=19) | De 11 a 20 anys (n=54) | Més de 20 anys (n=135) | Tota la vida (n=189) |
| VÍA PÚBLICA | 62,1 | 47,8 | 60,0 | 76,3 | 60,5 | 66,2 | 40,5 | 50,2 | 65,9 | 55,9 | 61,0 | 61,3 | 64,2 |
| Els parcs, els espais verds | 31,2 | 17,4 | 30,0 | 39,7 | 24,9 | 39,6 | 26,8 | 24,9 | 33,8 | 31,6 | 35,7 | 25,4 | 34,0 |
| La ciutat està neta | 18,0 | 21,7 | 20,0 | 22,7 | 25,7 | 11,6 | 5,1 | 20,3 | 14,1 | 14,8 | 13,5 | 19,1 | 19,1 |
| Les obres, s'arreglen els carrers, etc. | 9,2 | 4,3 | 0,0 | 9,9 | 7,8 | 8,6 | 2,9 | 2,5 | 14,8 | 9,5 | 6,5 | 9,6 | 9,7 |
| L'urbanisme | 1,6 | 4,3 | 0,0 | 1,3 | 1,1 | 3,2 | 5,7 | 2,5 | 0,0 | 0,0 | 1,7 | 3,6 | 0,4 |
| L'estat dels carrers: enllumenat, mobiliari, etc. | 2,1 | 0,0 | 10,0 | 2,6 | 1,0 | 3,2 | 0,0 | 0,0 | 3,1 | 0,0 | 3,6 | 3,5 | 1,0 |
| QUALITAT DE VIDA | 44,7 | 34,8 | 40,0 | 45,9 | 54,6 | 46,0 | 55,7 | 55,3 | 33,8 | 78,6 | 49,7 | 40,1 | 43,6 |
| La tranquil·litat | 24,3 | 26,1 | 30,0 | 27,1 | 31,8 | 19,8 | 47,8 | 38,6 | 7,9 | 53,8 | 29,0 | 19,7 | 23,7 |
| La gent, la convivència | 5,5 | 4,3 | 0,0 | 3,7 | 5,8 | 9,7 | 2,9 | 5,2 | 6,9 | 9,8 | 5,2 | 4,8 | 5,8 |
| És com un poble | 2,4 | 0,0 | 0,0 | 4,1 | 4,5 | 4,7 | 0,0 | 3,4 | 0,5 | 0,0 | 5,0 | 1,3 | 2,3 |
| S'hi viu bé, la qualitat de vida | 3,3 | 0,0 | 10,0 | 2,8 | 2,3 | 3,2 | 0,0 | 5,7 | 4,6 | 0,0 | 1,7 | 6,8 | 1,6 |
| Còmode, accessible, tot està a prop | 1,7 | 0,0 | 0,0 | 1,3 | 2,3 | 0,0 | 2,9 | 0,0 | 2,4 | 15,0 | 0,0 | 0,0 | 2,0 |
| Referències als barris | 2,3 | 4,3 | 0,0 | 0,0 | 2,3 | 2,2 | 2,2 | 0,0 | 3,9 | 0,0 | 1,9 | 0,6 | 3,8 |
| No està massificada | 0,2 | 0,0 | 0,0 | 0,0 | 0,0 | 0,0 | 0,0 | 2,3 | 0,0 | 0,0 | 0,0 | 0,0 | 0,4 |
| Acollidora, agradable | 0,7 | 0,0 | 0,0 | 1,4 | 0,0 | 0,0 | 0,0 | 0,0 | 1,5 | 0,0 | 0,0 | 1,4 | 0,5 |
| És maca, està bé, m'agrada | 3,0 | 0,0 | 0,0 | 4,2 | 2,1 | 3,2 | 0,0 | 0,0 | 5,3 | 0,0 | 3,4 | 4,1 | 2,5 |
| Poca contaminació | 0,9 | 0,0 | 0,0 | 1,3 | 3,4 | 0,0 | 0,0 | 0,0 | 0,0 | 0,0 | 1,7 | 0,7 | 1,0 |
| La ciutat, viure-hi | 0,5 | 0,0 | 0,0 | 0,0 | 0,0 | 3,2 | 0,0 | 0,0 | 0,8 | 0,0 | 1,9 | 0,7 | 0,0 |
| SERVEIS, COMERÇ | 20,3 | 13,0 | 20,0 | 17,2 | 22,9 | 37,0 | 22,2 | 7,2 | 20,0 | 13,6 | 15,7 | 22,7 | 19,5 |
| Els serveis, els equipaments, les infraestructures, etc. | 8,4 | 0,0 | 10,0 | 12,0 | 10,8 | 17,6 | 5,1 | 0,0 | 6,9 | 10,1 | 6,9 | 10,3 | 7,6 |
| Hi ha moltes activitats, festes | 8,1 | 8,7 | 10,0 | 5,2 | 8,6 | 12,9 | 14,8 | 4,8 | 6,9 | 3,5 | 5,1 | 9,9 | 7,0 |
| El comerç | 2,3 | 4,3 | 0,0 | 0,0 | 1,2 | 3,2 | 2,4 | 0,0 | 4,3 | 0,0 | 3,7 | 1,4 | 2,7 |
| Hi ha de tot | 0,7 | 0,0 | 0,0 | 0,0 | 0,0 | 0,0 | 0,0 | 2,5 | 1,8 | 0,0 | 0,0 | 0,5 | 1,2 |
| Associacions, entitats, etc. | 0,7 | 0,0 | 0,0 | 0,0 | 2,3 | 3,2 | 0,0 | 0,0 | 0,0 | 0,0 | 0,0 | 0,7 | 1,0 |
| MOBILITAT | 14,0 | 26,1 | 10,0 | 14,5 | 9,6 | 9,7 | 15,2 | 22,5 | 13,5 | 5,3 | 14,0 | 10,4 | 17,7 |
| Ben comunicada | 7,3 | 13,0 | 0,0 | 3,7 | 6,1 | 0,0 | 7,1 | 16,7 | 9,3 | 5,3 | 6,6 | 4,6 | 9,7 |
| El transport públic | 6,3 | 13,0 | 10,0 | 9,6 | 3,5 | 9,7 | 8,1 | 5,7 | 3,4 | 0,0 | 7,4 | 5,2 | 7,5 |
| El trànsit, l'aparcament | 0,4 | 0,0 | 0,0 | 1,2 | 0,0 | 0,0 | 0,0 | 0,0 | 0,8 | 0,0 | 0,0 | 0,6 | 0,5 |
| LA UBICACIÓ | 8,6 | 21,7 | 20,0 | 14,2 | 10,7 | 8,0 | 4,3 | 13,1 | 0,8 | 4,8 | 10,2 | 8,7 | 8,5 |
| A prop de Barcelona, la ubicació | 7,7 | 21,7 | 10,0 | 13,1 | 9,8 | 8,0 | 4,3 | 13,1 | 0,0 | 4,8 | 8,7 | 7,4 | 8,0 |
| L'entorn, la natura, el clima | 0,9 | 0,0 | 10,0 | 1,2 | 1,0 | 0,0 | 0,0 | 0,0 | 0,8 | 0,0 | 1,5 | 1,3 | 0,5 |
| SEGURETAT CIUTADANA | 9,3 | 13,0 | 0,0 | 12,9 | 14,7 | 2,2 | 11,0 | 12,1 | 4,5 | 19,8 | 6,9 | 9,6 | 9,0 |
| GESTIÓ MUNICIPAL | 4,7 | 4,3 | 0,0 | 13,9 | 3,4 | 0,0 | 2,9 | 0,0 | 3,6 | 0,0 | 9,2 | 4,8 | 3,9 |
| ALTRES | 2,5 | 4,3 | 0,0 | 2,8 | 2,0 | 3,2 | 2,2 | 2,5 | 2,3 | 0,0 | 3,3 | 3,3 | 1,8 |
| NO HO SAP | 9,1 | 8,7 | 10,0 | 10,3 | 3,4 | 0,0 | 10,3 | 8,7 | 14,1 | 0,0 | 6,6 | 10,0 | 10,2 |

SITUACIÓ DEL MUNICIPI: Aspectes positius d'Esplugues

ASPECTES POSITIVS DE LA CIUTAT

Quina és la cosa més positiva de la ciutat d'Esplugues? I la segona? I la tercera? -Espontània. Multiresposta-

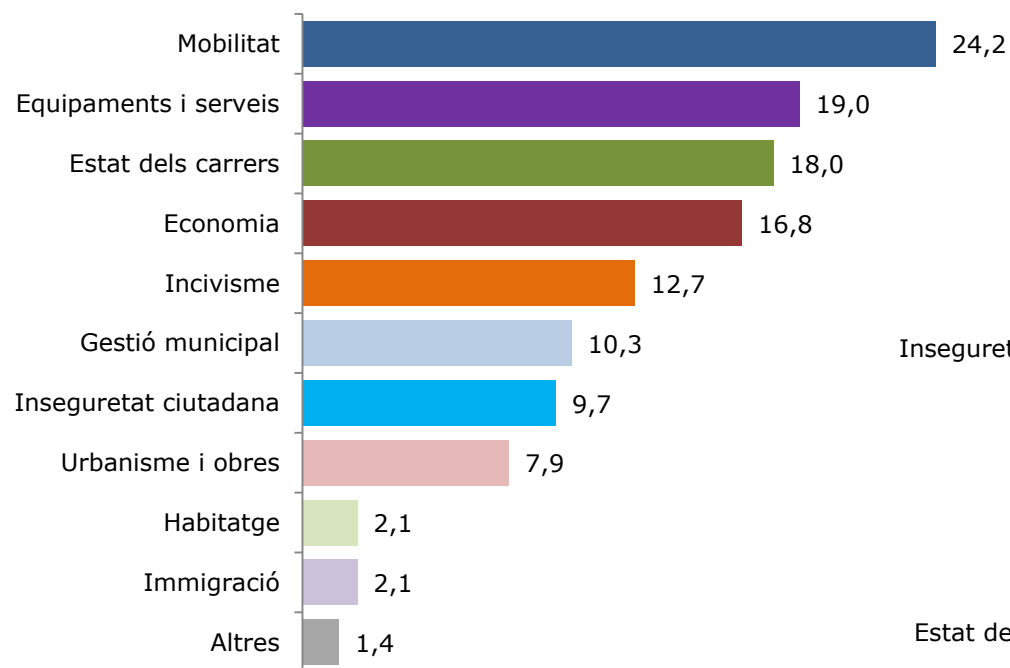
| | Total (n=400) | Record de vot municipals | | | | | | No va votar (n=64) |
|--|------------------|--------------------------|---------------|---------------|----------------|--------------------|--------------|-----------------------|
| | | pp (n=11) | CIU (n=20) | ERC (n=22) | PSC (n=150) | ICV-EUiA (n=21) | C's (n=5) | |
| VÍA PÚBLICA | 62,1 | 74,9 | 49,6 | 57,4 | 72,5 | 64,1 | 20,4 | 60,5 |
| Els parcs, els espais verds | 31,2 | 26,2 | 17,6 | 35,2 | 32,0 | 34,1 | 0,0 | 39,4 |
| La ciutat està neta | 18,0 | 24,2 | 22,4 | 13,7 | 22,4 | 20,6 | 20,4 | 10,2 |
| Les obres, s'arreglen els carrers, etc. | 9,2 | 16,8 | 9,6 | 8,5 | 11,9 | 4,7 | 0,0 | 9,3 |
| L'urbanisme | 1,6 | 0,0 | 0,0 | 0,0 | 4,4 | 0,0 | 0,0 | 0,0 |
| L'estat dels carrers: enllumenat, mobiliari, etc. | 2,1 | 7,6 | 0,0 | 0,0 | 1,9 | 4,7 | 0,0 | 1,6 |
| QUALITAT DE VIDA | 44,7 | 8,6 | 52,0 | 40,9 | 47,0 | 49,1 | 0,0 | 36,4 |
| La tranquil·litat | 24,3 | 0,0 | 25,8 | 19,3 | 19,1 | 37,6 | 0,0 | 22,8 |
| La gent, la convivència | 5,5 | 0,0 | 0,0 | 8,7 | 6,8 | 11,5 | 0,0 | 4,4 |
| És com un poble | 2,4 | 0,0 | 8,5 | 8,7 | 1,6 | 0,0 | 0,0 | 1,0 |
| S'hi viu bé, la qualitat de vida | 3,3 | 8,6 | 4,5 | 0,0 | 6,1 | 0,0 | 0,0 | 0,0 |
| Còmode, accessible, tot està a prop | 1,7 | 0,0 | 4,6 | 4,2 | 1,9 | 0,0 | 0,0 | 1,4 |
| Referències als barris | 2,3 | 0,0 | 0,0 | 0,0 | 3,7 | 0,0 | 0,0 | 2,9 |
| No està massificada | 0,2 | 0,0 | 0,0 | 0,0 | 0,0 | 0,0 | 0,0 | 1,0 |
| Acollidora, agradable | 0,7 | 0,0 | 0,0 | 0,0 | 1,9 | 0,0 | 0,0 | 0,0 |
| És maca, està bé, m'agrada | 3,0 | 0,0 | 8,5 | 0,0 | 3,2 | 0,0 | 0,0 | 2,8 |
| Poca contaminació | 0,9 | 0,0 | 0,0 | 0,0 | 1,2 | 0,0 | 0,0 | 0,0 |
| La ciutat, viure-hi | 0,5 | 0,0 | 0,0 | 0,0 | 1,3 | 0,0 | 0,0 | 0,0 |
| SERVEIS, COMERÇ | 20,3 | 33,0 | 27,2 | 25,4 | 19,1 | 4,7 | 59,2 | 26,8 |
| Els serveis, els equipaments, les infraestructures, etc. | 8,4 | 8,6 | 17,7 | 12,4 | 7,2 | 4,7 | 21,8 | 6,6 |
| Hi ha moltes activitats, festes | 8,1 | 24,5 | 5,0 | 8,7 | 7,1 | 0,0 | 21,8 | 15,1 |
| El comerç | 2,3 | 0,0 | 0,0 | 0,0 | 3,1 | 0,0 | 0,0 | 4,1 |
| Hi ha de tot | 0,7 | 0,0 | 0,0 | 4,3 | 0,4 | 0,0 | 15,6 | 1,0 |
| Associacions, entitats, etc. | 0,7 | 0,0 | 4,6 | 0,0 | 1,3 | 0,0 | 0,0 | 0,0 |
| MOBILITAT | 14,0 | 8,4 | 9,5 | 13,3 | 13,0 | 16,8 | 0,0 | 21,3 |
| Ben comunicada | 7,3 | 8,4 | 0,0 | 8,7 | 6,8 | 9,1 | 0,0 | 13,6 |
| El transport públic | 6,3 | 0,0 | 9,5 | 4,6 | 5,7 | 7,7 | 0,0 | 7,8 |
| El trànsit, l'aparcament | 0,4 | 0,0 | 0,0 | 0,0 | 0,6 | 0,0 | 0,0 | 0,0 |
| LA UBICACIÓ | 8,6 | 0,0 | 9,5 | 3,0 | 10,3 | 13,2 | 0,0 | 2,7 |
| A prop de Barcelona, la ubicació | 7,7 | 0,0 | 9,5 | 3,0 | 9,7 | 13,2 | 0,0 | 2,7 |
| L'entorn, la natura, el clima | 0,9 | 0,0 | 0,0 | 0,0 | 0,5 | 0,0 | 0,0 | 0,0 |
| SEGURETAT CIUTADANA | 9,3 | 8,2 | 32,4 | 17,5 | 11,3 | 0,0 | 0,0 | 2,6 |
| GESTIÓ MUNICIPAL | 4,7 | 0,0 | 5,0 | 0,0 | 7,8 | 4,7 | 0,0 | 3,8 |
| ALTRES | 2,5 | 0,0 | 0,0 | 4,6 | 4,3 | 0,0 | 0,0 | 0,0 |
| NO HO SAP | 9,1 | 16,9 | 4,1 | 12,1 | 5,2 | 18,3 | 42,2 | 9,7 |

SITUACIÓ DEL MUNICIPI: Aspectes negatius d'Esplugues

ASPECTES NEGATius DE LA CIUTAT

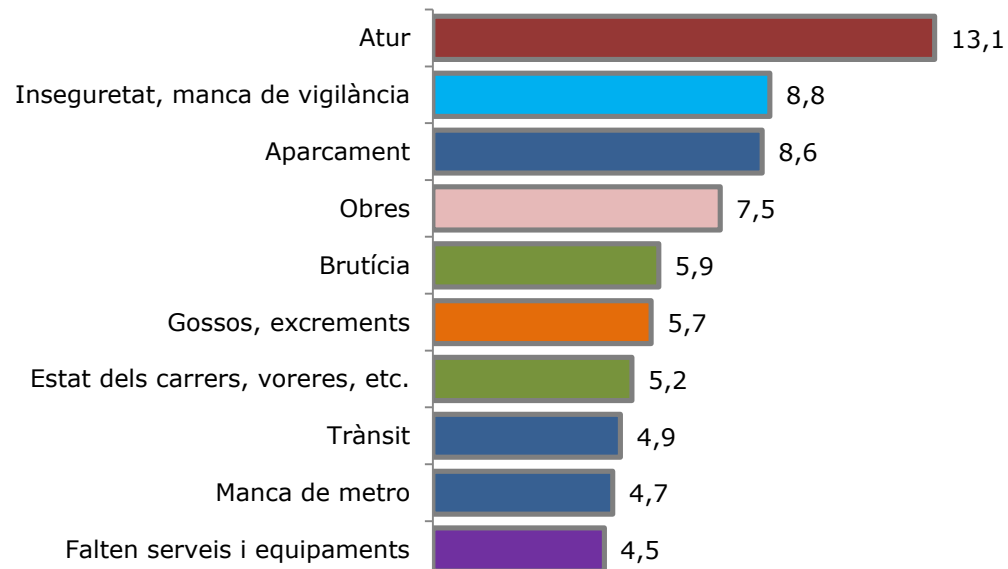
Quin és el problema més important d'Esplugues? I el segon? I el tercer? -Espontània. Multiresposta-

ÀREES NEGATIVES



No ho sap:
25,7

TOP 10: ASPECTES CONCRETES

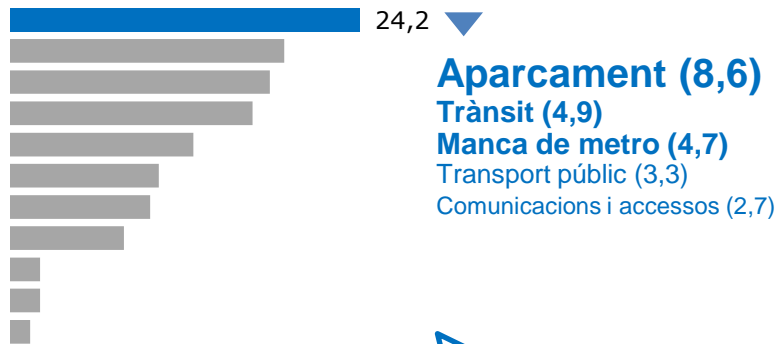


SITUACIÓ DEL MUNICIPI: Aspectes negatius d'Esplugues

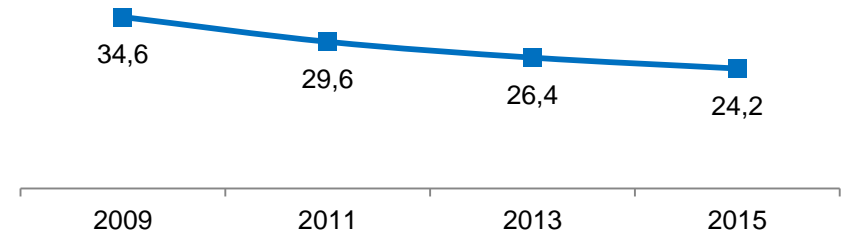
ASPECTES NEGATIUS DE LA CIUTAT

Quin és el problema més important d'Esplugues? I el segon? I el tercer? -Espontània. Multiresposta-

MOBILITAT



Evolució



- «Manca d'aparcament»
- «Les zones blava i verda»
- «No arriba el metro»
- «Hi ha poc transport públic»
- «Costa accedir alguns carrers»
- «És impossible aparcar al centre»
- «Masses parcs i poc aparcaments»
- «Excés de tràfic»
- «Punts mal senyalitzats»

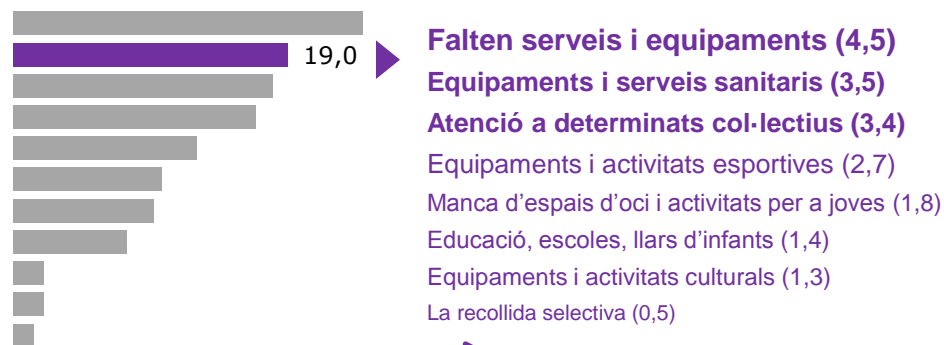
| | 2009 | 2011 | 2013 | 2015 |
|--------------------------|-------------|-------------|-------------|-------------|
| MOBILITAT | 34,6 | 29,6 | 26,4 | 24,2 |
| Aparcament | 13,8 | 9,2 | 10,3 | 8,6 |
| Trànsit | 4,0 | 1,7 | 3,5 | 4,9 |
| Manca de metro | 6,8 | 7,5 | 5,5 | 4,7 |
| Transport públic | 8,0 | 8,7 | 5,3 | 3,3 |
| Comunicacions i accessos | 2,0 | 2,5 | 1,8 | 2,7 |

SITUACIÓ DEL MUNICIPI: Aspectes negatius d'Esplugues

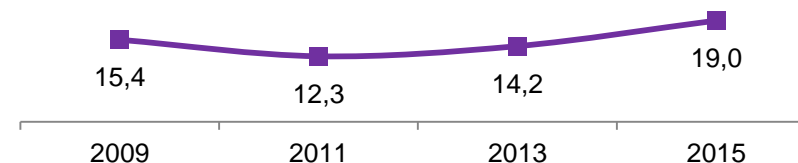
ASPECTES NEGATius DE LA CIUTAT

Quin és el problema més important d'Esplugues? I el segon? I el tercer? -Espontània. Multiresposta-

EQUIPAMENTS I SERVEIS



Evolució



«L'atenció a les escoles, manteniment i gestió»

«Per visitar-te al podòleg tarden gairebé 4 mesos en donar-te hora»

«El CAP d'Esplugues, seria insuficient la qüestió de la sanitat»

«No hi ha lloc pels gossos»

«Falten activitats per joves»

«Més parcs per nens»

«Pocques beques pel menjador»

«Assistència a la gent gran»

«Oferta esportiva per residents a Esplugues»

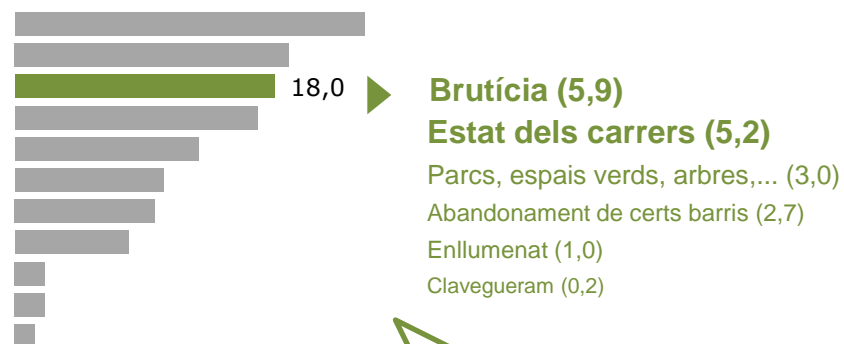
| | 2009 | 2011 | 2013 | 2015 |
|--|-------------|-------------|-------------|-------------|
| EQUIPAMENTS I SERVEIS | 15,4 | 12,3 | 14,2 | 19,0 |
| Falten serveis i equipaments | 1,4 | 1,2 | 0,8 | 4,5 |
| Equipaments i serveis sanitaris | 2,8 | 1,5 | 2,0 | 3,5 |
| Atenció a det.col·lectius (joves, gent gran, discapacitats...) | 3,6 | 2,5 | 2,3 | 3,4 |
| Equipaments i activitats esportives | 1,6 | 1,3 | 1,8 | 2,7 |
| Manca d'espais d'oci, d'activitats per a joves | 3,4 | 3,3 | 2,0 | 1,8 |
| Educació, escoles, llars d'infants | 1,0 | 2,2 | 2,8 | 1,4 |
| Equipaments i activitats culturals | 0,6 | 0,3 | 2,0 | 1,3 |
| La recollida selectiva | 1,0 | 0,0 | 0,5 | 0,5 |

SITUACIÓ DEL MUNICIPI: Aspectes negatius d'Esplugues

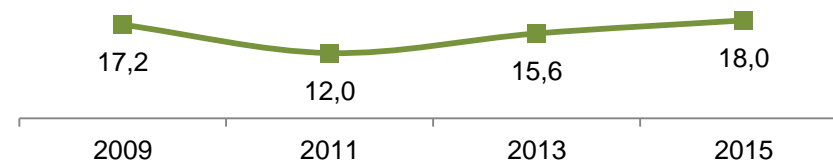
ASPECTES NEGATIUS DE LA CIUTAT

Quin és el problema més important d'Esplugues? I el segon? I el tercer? -Espontània. Multiresposta-

ESTAT DELS CARRERS



Evolució



- «La falta de neteja als carrers»
- «Voreres molt estretes»
- «Carrers i voreres fetes malbé»
- «Falta il·luminació a la entrada d'Esplugues»
- «Desigualtats entre barris»
- «Desaprofitament del espai al parc dels Torrents»
- «No està cuidada»
- «Alguns carrers estan molt bruts»
- «El paviment està trencat»
- «La brutícia de la ciutat»
- «Millorar els parcs »

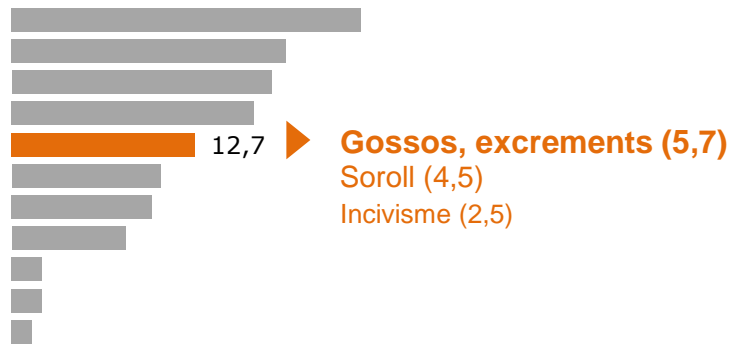
| | 2009 | 2011 | 2013 | 2015 |
|-----------------------------------|-------------|-------------|-------------|-------------|
| ESTAT DELS CARRERS | 17,2 | 12,0 | 15,6 | 18,0 |
| Brutícia | 3,4 | 3,2 | 3,8 | 5,9 |
| Estat dels carrers, voreres, etc. | 3,8 | 2,0 | 7,5 | 5,2 |
| Parcs, espais verds, arbres... | 2,0 | 3,0 | 2,5 | 3,0 |
| Abandonament de certs barris | 3,0 | 2,8 | 1,5 | 2,7 |
| Enllumenat | 2,0 | 1,0 | 0,3 | 1,0 |
| Clavegueram | 3,0 | 0,0 | 0,0 | 0,2 |

SITUACIÓ DEL MUNICIPI: Aspectes negatius d'Esplugues

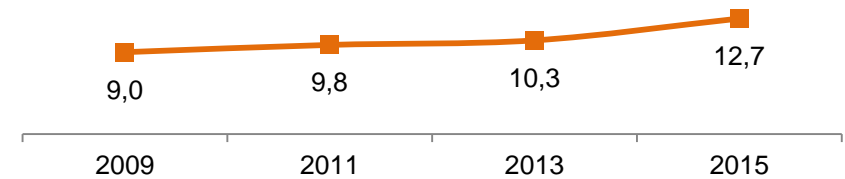
ASPECTES NEGATIU DE LA CIUTAT

Quin és el problema més important d'Esplugues? I el segon? I el tercer? -Espontània. Multiresposta-

INCIVISME



Evolució



- «Els excrements dels gossos»
- «Poc control dels gossos»
- «Els carrers estan plens de cagades de gos, falta neteja»
- «Els bars no tenen horaris»
- «El dany en el mobiliari urbà»
- «Vandalisme»
- «Massa soroll als parcs»
- «Pintades a les parets»
- «Civisme entre els veïns»

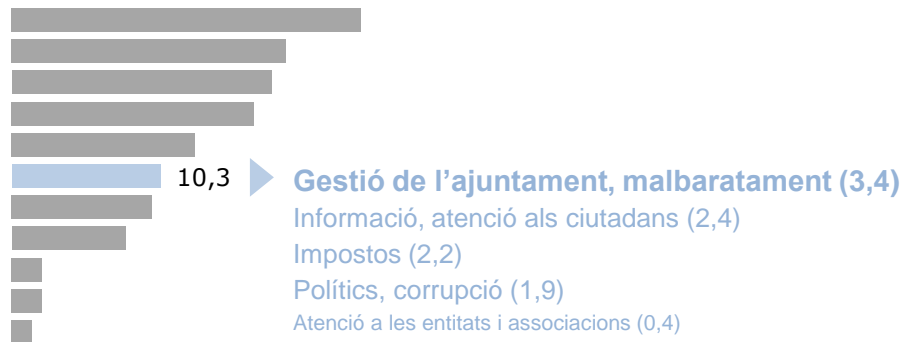
| | 2009 | 2011 | 2013 | 2015 |
|--------------------|------------|------------|-------------|-------------|
| INCIVISME | 9,0 | 9,8 | 10,3 | 12,7 |
| Gossos, excrements | 3,0 | 4,8 | 4,5 | 5,7 |
| Incivisme | 2,0 | 3,5 | 2,3 | 4,5 |
| Soroll | 4,0 | 1,5 | 3,5 | 2,5 |

SITUACIÓ DEL MUNICIPI: Aspectes negatius d'Esplugues

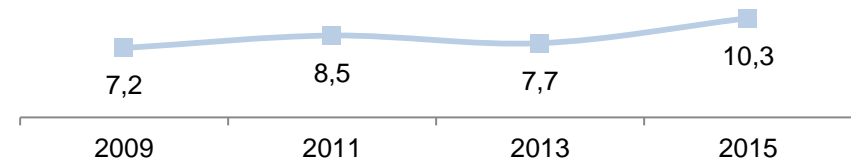
ASPECTES NEGATIU DE LA CIUTAT

Quin és el problema més important d'Esplugues? I el segon? I el tercer? -Espontània. Multiresposta-

GESTIÓ MUNICIPAL



Evolució



«Porten molts anys els mateixos polítics i no estan avançant res»

«Els equips de govern no saben arribar a fer participar a la gent d'una manera real»

«La distribució econòmica de les partides, moltes obres començades sense acabar... i sempre als mateixos barris»

«La falta de comunicació amb l'Ajuntament»

«Molts impostos»

«Poca transparència de l'equip de govern»

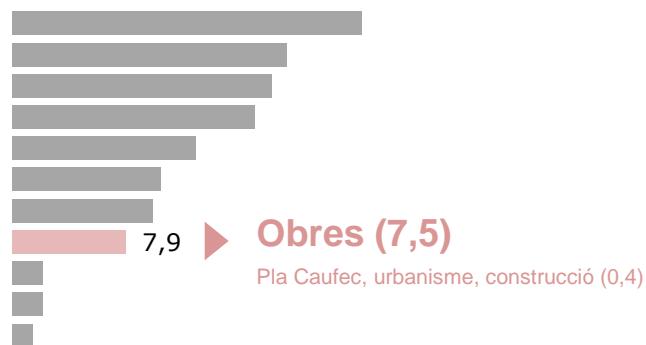
| | 2009 | 2011 | 2013 | 2015 |
|---|------------|------------|------------|-------------|
| GESTIÓ MUNICIPAL | 7,2 | 8,5 | 7,7 | 10,3 |
| Gestió de l'ajuntament / Malbaratament | 2,6 | 3,8 | 3,3 | 3,4 |
| Informació, atenció als ciutadans, etc. | 0,8 | 1,2 | 1,8 | 2,4 |
| Impostos | 2,8 | 2,5 | 1,3 | 2,2 |
| Polítics, corrupció | 0,4 | 0,8 | 1,0 | 1,9 |
| Atenció a les entitats i associacions | 0,6 | 0,2 | 0,3 | 0,4 |

SITUACIÓ DEL MUNICIPI: Aspectes negatius d'Esplugues

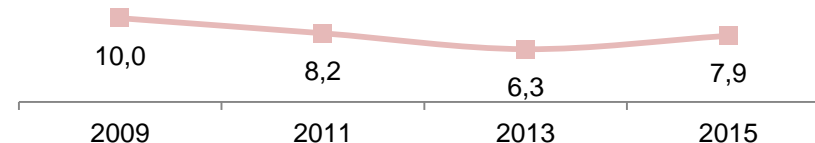
ASPECTES NEGATIUS DE LA CIUTAT

Quin és el problema més important d'Esplugues? I el segon? I el tercer? -Espontània. Multiresposta-

URBANISME I OBRES



Evolució



«Hi han moltes obres que no s'acaben mai»

«Les obres del costat de Pl. Catalunya, porta molts anys»

«No hi ha auditori»

«La urbanització»

«Les obres innecessàries»

«Obres a mitges»

«Van permetre destruir la muntanya»

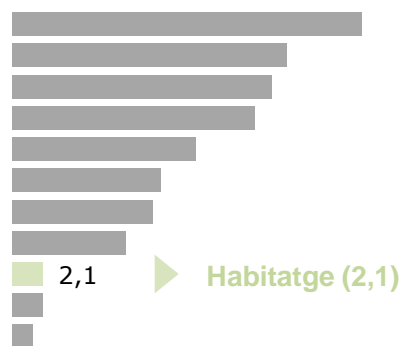
| | 2009 | 2011 | 2013 | 2015 |
|------------------------------------|-------------|------------|------------|------------|
| URBANISME I OBRES | 10,0 | 8,2 | 6,3 | 7,9 |
| Obres | 8,2 | 3,7 | 4,5 | 7,5 |
| Pla Caufec, urbanisme, construcció | 1,8 | 4,5 | 1,8 | 0,4 |

SITUACIÓ DEL MUNICIPI: Aspectes negatius d'Esplugues

ASPECTES NEGATius DE LA CIUTAT

Quin és el problema més important d'Esplugues? I el segon? I el tercer? -Espontània. Multiresposta-

HABITATGE



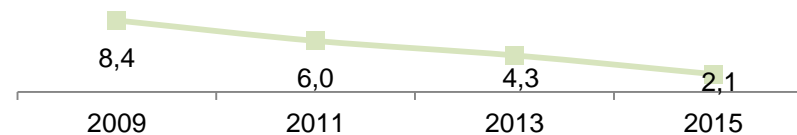
«Habitatge pels joves»

«No hi ha pisos suficients per la joventut»

«L'habitatge per gent jove que no el treguin al cap de cinc anys»

«Pisos de protecció oficial, els treuen»

Evolució



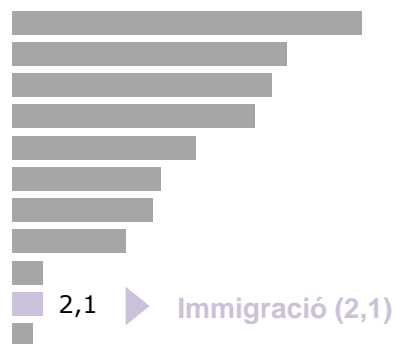
| | 2009 | 2011 | 2013 | 2015 |
|-----------|------|------|------|------|
| Habitatge | 8,4 | 6,0 | 4,3 | 2,1 |

SITUACIÓ DEL MUNICIPI: Aspectes negatius d'Esplugues

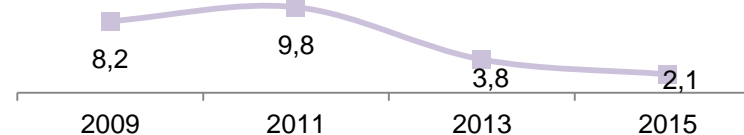
ASPECTES NEGATIUS DE LA CIUTAT

Quin és el problema més important d'Esplugues? I el segon? I el tercer? -Espontània. Multiresposta-

IMMIGRACIÓ



Evolució



«Immigració»

«Molts estrangers no són molt cívics»

«Hi ha gent de fora treballant i no d'aquí»

«La massificació concentrada a Can Vidalet»

| | 2009 | 2011 | 2013 | 2015 |
|-------------------|------------|------------|------------|------------|
| Immigració | 8,2 | 9,8 | 3,8 | 2,1 |

SITUACIÓ DEL MUNICIPI: Aspectes negatius d'Esplugues

ASPECTES NEGATius DE LA CIUTAT

Quin és el problema més important d'Esplugues? I el segon? I el tercer? -Espontània. Multiresposta-

| | Total (n=400) | Sexe | | Edat | | | | Nivell d'estudis | | |
|--|------------------|-----------------|-----------------|----------------------|-----------------------|----------------------|---------------------|------------------|------------------|----------------|
| | | Home (n=189) | Dona (n=211) | De 18 a 29 (n=58) | De 30 a 44 (n=108) | De 45 a 59 (n=99) | 60 i més (n=135) | Baix (n=127) | Mitjà (n=133) | Alt (n=131) |
| MOBILITAT | 24,2 | 24,2 | 24,1 | 27,7 | 32,6 | 26,8 | 13,9 | 12,2 | 21,8 | 37,4 |
| Aparcament | 8,6 | 8,6 | 8,7 | 5,2 | 14,8 | 10,0 | 4,1 | 8,7 | 6,9 | 10,8 |
| Manca de metro | 4,7 | 3,4 | 5,8 | 9,2 | 7,1 | 1,9 | 2,8 | 0,7 | 6,5 | 6,9 |
| Transport públic | 3,3 | 3,4 | 3,2 | 6,5 | 2,6 | 3,7 | 2,2 | 0,0 | 1,4 | 7,8 |
| Trànsit | 4,9 | 6,4 | 3,5 | 2,9 | 6,3 | 5,7 | 4,1 | 2,2 | 4,6 | 6,6 |
| Comunicacions i accessos | 2,7 | 2,3 | 3,0 | 3,9 | 1,8 | 5,5 | 0,7 | 0,5 | 2,3 | 5,2 |
| ECONOMIA | 16,8 | 20,3 | 13,6 | 14,9 | 12,7 | 22,0 | 17,0 | 18,2 | 17,1 | 15,4 |
| Atur | 13,1 | 16,4 | 10,2 | 7,4 | 7,6 | 21,0 | 14,3 | 15,9 | 14,6 | 9,1 |
| Comerç | 2,7 | 1,9 | 3,3 | 7,5 | 3,3 | 1,0 | 1,3 | 0,8 | 2,5 | 4,8 |
| Situació econòmica, crisi | 0,5 | 1,0 | 0,0 | 0,0 | 0,9 | 0,0 | 0,7 | 0,8 | 0,0 | 0,8 |
| Preus, tot és car | 0,5 | 1,0 | 0,0 | 0,0 | 0,9 | 0,0 | 0,7 | 0,7 | 0,0 | 0,8 |
| ESTAT DELS CARRERS | 18,0 | 17,3 | 18,5 | 22,1 | 20,0 | 15,3 | 16,5 | 9,2 | 16,5 | 27,8 |
| Estat dels carrers, voreres, etc. | 5,2 | 4,1 | 6,1 | 4,9 | 4,5 | 6,2 | 5,0 | 3,1 | 3,5 | 9,2 |
| Brutícia | 5,9 | 7,1 | 4,8 | 3,2 | 5,0 | 4,6 | 8,7 | 3,1 | 6,4 | 7,2 |
| Parcs, espais verds, arbres... | 3,0 | 3,4 | 2,6 | 3,4 | 6,8 | 0,9 | 1,3 | 0,7 | 4,8 | 3,5 |
| Abandonament de certs barris | 2,7 | 2,3 | 3,1 | 7,1 | 2,8 | 1,7 | 1,5 | 2,3 | 1,8 | 4,2 |
| Enllumenat | 1,0 | 0,0 | 1,9 | 3,4 | 0,9 | 1,0 | 0,0 | 0,0 | 0,0 | 3,0 |
| Clavegueram | 0,2 | 0,4 | 0,0 | 0,0 | 0,0 | 0,8 | 0,0 | 0,0 | 0,0 | 0,6 |
| EQUIPAMENTS I SERVEIS | 19,0 | 14,5 | 23,0 | 17,0 | 27,8 | 13,6 | 16,7 | 12,0 | 16,4 | 28,9 |
| Educació, escoles, llars d'infants | 1,4 | 0,5 | 2,1 | 0,0 | 1,7 | 0,9 | 2,0 | 0,8 | 0,7 | 2,7 |
| Atenció a det.col·lectius (joves, gent gran,...) | 3,4 | 3,4 | 3,4 | 1,7 | 3,3 | 3,6 | 4,0 | 2,9 | 3,6 | 3,2 |
| Manca d'espais d'oci, d'activitats per a joves | 1,8 | 2,5 | 1,2 | 0,0 | 2,7 | 2,6 | 1,4 | 0,7 | 0,0 | 4,8 |
| Equipaments i serveis sanitaris | 3,5 | 0,5 | 6,2 | 0,0 | 3,5 | 2,6 | 5,7 | 4,5 | 0,0 | 6,3 |
| Equipaments i activitats culturals | 1,3 | 1,6 | 0,9 | 3,4 | 1,9 | 0,0 | 0,7 | 0,0 | 1,5 | 2,3 |
| Equipaments i activitats esportives | 2,7 | 3,6 | 1,9 | 0,0 | 6,3 | 2,0 | 1,5 | 0,8 | 3,6 | 3,8 |
| Falten serveis i equipaments | 4,5 | 2,4 | 6,3 | 11,8 | 7,6 | 1,0 | 1,4 | 1,5 | 7,0 | 5,1 |
| La recollida selectiva | 0,5 | 0,0 | 0,9 | 0,0 | 0,9 | 0,9 | 0,0 | 0,7 | 0,0 | 0,8 |
| INSEGURETAT CIUTADANA | 9,7 | 10,4 | 9,1 | 6,8 | 10,1 | 13,0 | 8,3 | 11,7 | 7,5 | 9,4 |
| Inseguretat, manca de vigilància | 8,8 | 9,9 | 7,8 | 6,8 | 9,2 | 11,2 | 7,6 | 10,1 | 6,8 | 8,7 |
| Drogues, baralles, bandes | 0,9 | 0,5 | 1,3 | 0,0 | 0,9 | 1,7 | 0,7 | 1,5 | 0,6 | 0,7 |
| INCIVISME | 12,7 | 11,1 | 14,1 | 5,2 | 9,3 | 21,1 | 12,5 | 15,9 | 13,0 | 10,2 |
| Gossos, excrements | 5,7 | 6,5 | 5,0 | 0,0 | 0,8 | 11,0 | 8,2 | 9,6 | 5,3 | 2,7 |
| Soroll | 2,5 | 1,0 | 3,9 | 0,0 | 5,1 | 2,8 | 1,4 | 2,3 | 0,7 | 4,8 |
| Incivisme | 4,5 | 3,6 | 5,3 | 5,2 | 3,4 | 7,3 | 3,0 | 4,0 | 7,0 | 2,7 |
| GESTIÓ MUNICIPAL | 10,3 | 13,4 | 7,6 | 9,8 | 12,3 | 12,0 | 7,8 | 10,8 | 5,2 | 15,2 |
| Gestió de l'ajuntament / Malbaratament | 3,4 | 5,1 | 1,8 | 7,2 | 3,7 | 3,7 | 1,3 | 2,3 | 1,9 | 6,2 |
| Informació, atenció als ciutadans, etc. | 2,4 | 2,2 | 2,6 | 2,6 | 2,6 | 3,6 | 1,4 | 2,3 | 1,3 | 3,3 |
| Impostos | 2,2 | 3,1 | 1,4 | 0,0 | 3,5 | 1,9 | 2,2 | 2,3 | 0,7 | 3,7 |
| Polítics, corrupció | 1,9 | 2,5 | 1,4 | 0,0 | 1,8 | 2,0 | 2,9 | 3,9 | 1,4 | 0,8 |
| Atenció a les entitats i associacions | 0,4 | 0,4 | 0,4 | 0,0 | 0,7 | 0,8 | 0,0 | 0,0 | 0,0 | 1,2 |
| URBANISME I OBRES | 7,9 | 9,2 | 6,8 | 10,0 | 6,6 | 8,3 | 7,8 | 6,0 | 11,2 | 6,3 |
| Obres | 7,5 | 8,2 | 6,8 | 10,0 | 6,6 | 7,5 | 7,1 | 5,2 | 10,6 | 6,3 |
| Pla Caufec, urbanisme, construcció | 0,4 | 0,9 | 0,0 | 0,0 | 0,0 | 0,8 | 0,7 | 0,8 | 0,6 | 0,0 |
| HABITATGE | 2,1 | 2,9 | 1,3 | 0,0 | 3,5 | 0,8 | 2,7 | 0,6 | 2,1 | 3,5 |
| IMMIGRACIÓ | 2,1 | 2,9 | 1,3 | 0,0 | 2,7 | 4,5 | 0,7 | 3,0 | 2,7 | 0,7 |
| ALTRES | 1,4 | 1,5 | 1,3 | 0,0 | 1,8 | 0,9 | 2,1 | 1,5 | 1,4 | 1,4 |
| RES, TOT BÉ | 0,0 | 0,0 | 0,0 | 0,0 | 0,0 | 0,0 | 0,0 | 0,0 | 0,0 | 0,0 |
| NO HO SAP | 25,7 | 22,5 | 28,5 | 23,1 | 20,9 | 18,0 | 36,2 | 34,9 | 25,0 | 16,6 |

SITUACIÓ DEL MUNICIPI: Aspectes negatius d'Esplugues

ASPECTES NEGATIUS DE LA CIUTAT

Quin és el problema més important d'Esplugues? I el segon? I el tercer? -Espontània. Multiresposta-

| | Zona de Residència | | | | | | | | | Temps residint al municipi | | | |
|--|--------------------|--|------------|--------|----------|-----------|---------|---------|----------------|----------------------------|--------------------|-------------------|-----------------|
| | Total | Miranda/C Diagonal/ Finestrelles | La Mallola | Centre | La Plana | Can Clota | El Gall | Montesa | Can Vidalet | Fins a 10 anys | De 11 a 20 anys | Més de 20 anys | Tota la vida |
| | (n=400) | (n=23) | (n=10) | (n=69) | (n=81) | (n=31) | (n=35) | (n=29) | (n=122) | (n=19) | (n=54) | (n=135) | (n=189) |
| MOBILITAT | 24,2 | 65,2 | 30,0 | 31,9 | 27,6 | 23,4 | 9,7 | 16,3 | 15,5 | 27,8 | 27,5 | 16,5 | 28,8 |
| Aparcament | 8,6 | 8,7 | 0,0 | 6,6 | 11,2 | 9,7 | 0,0 | 8,2 | 11,1 | 10,1 | 8,8 | 4,0 | 11,9 |
| Manca de metro | 4,7 | 4,3 | 0,0 | 7,6 | 11,1 | 5,4 | 2,2 | 3,4 | 0,0 | 3,5 | 4,9 | 2,2 | 6,5 |
| Transport públic | 3,3 | 17,4 | 10,0 | 6,3 | 1,0 | 2,6 | 2,9 | 0,0 | 1,1 | 5,3 | 0,0 | 4,2 | 3,5 |
| Trànsit | 4,9 | 26,1 | 20,0 | 7,7 | 2,2 | 3,2 | 4,6 | 0,0 | 1,6 | 8,8 | 8,9 | 4,2 | 4,0 |
| Comunicacions i accessos | 2,7 | 8,7 | 0,0 | 3,8 | 2,1 | 2,6 | 0,0 | 4,6 | 1,8 | 0,0 | 4,8 | 2,0 | 2,9 |
| ECONOMIA | 16,8 | 13,0 | 0,0 | 20,8 | 15,5 | 29,9 | 7,9 | 9,4 | 18,4 | 12,6 | 12,5 | 19,9 | 16,5 |
| Atur | 13,1 | 4,3 | 0,0 | 14,5 | 11,2 | 26,7 | 2,9 | 5,9 | 17,6 | 0,0 | 7,1 | 19,2 | 12,1 |
| Comerç | 2,7 | 8,7 | 0,0 | 6,3 | 3,1 | 0,0 | 2,2 | 3,4 | 0,0 | 12,6 | 5,4 | 0,0 | 2,8 |
| Situació econòmica, crisi | 0,5 | 0,0 | 0,0 | 0,0 | 0,0 | 0,0 | 2,9 | 0,0 | 0,8 | 0,0 | 0,0 | 0,7 | 0,5 |
| Preus, tot és car | 0,5 | 0,0 | 0,0 | 0,0 | 1,1 | 3,2 | 0,0 | 0,0 | 0,0 | 0,0 | 0,0 | 0,0 | 1,0 |
| ESTAT DELS CARRERS | 18,0 | 52,2 | 40,0 | 28,9 | 8,3 | 10,1 | 22,7 | 14,3 | 11,5 | 19,1 | 32,0 | 20,7 | 12,2 |
| Estat dels carrers, voreres, etc. | 5,2 | 13,0 | 10,0 | 8,2 | 2,5 | 0,0 | 7,9 | 11,5 | 2,4 | 8,5 | 14,5 | 4,2 | 3,0 |
| Brutícia | 5,9 | 17,4 | 10,0 | 9,6 | 2,3 | 5,4 | 5,2 | 0,0 | 5,4 | 5,3 | 7,2 | 9,3 | 3,3 |
| Parcs, espais verds, arbres... | 3,0 | 4,3 | 10,0 | 6,7 | 3,5 | 2,2 | 5,2 | 0,0 | 0,0 | 5,3 | 5,1 | 2,6 | 2,5 |
| Abandonament de certs barris | 2,7 | 8,7 | 0,0 | 2,9 | 0,0 | 0,0 | 4,3 | 2,8 | 3,7 | 0,0 | 1,5 | 2,6 | 3,5 |
| Enllumenat | 1,0 | 8,7 | 10,0 | 1,4 | 0,0 | 0,0 | 0,0 | 0,0 | 0,0 | 0,0 | 3,7 | 1,5 | 0,0 |
| Clavegueram | 0,2 | 0,0 | 0,0 | 0,0 | 0,0 | 2,6 | 0,0 | 0,0 | 0,0 | 0,0 | 0,0 | 0,6 | 0,0 |
| EQUIPAMENTS I SERVEIS | 19,0 | 13,0 | 10,0 | 31,2 | 20,7 | 15,1 | 13,2 | 37,1 | 11,2 | 19,4 | 18,6 | 18,9 | 19,4 |
| Educació, escoles, llars d'infants | 1,4 | 0,0 | 0,0 | 2,8 | 1,0 | 0,0 | 0,0 | 2,5 | 1,6 | 5,3 | 1,9 | 1,9 | 0,4 |
| Atenció a det.col·lectius (joves, gent gran,...) | 3,4 | 0,0 | 0,0 | 6,8 | 4,3 | 3,2 | 2,4 | 2,5 | 2,3 | 0,0 | 1,9 | 3,9 | 3,9 |
| Manca d'espais d'oci, d'activitats per a joves | 1,8 | 0,0 | 0,0 | 1,3 | 2,3 | 0,0 | 0,0 | 5,7 | 2,3 | 5,3 | 1,2 | 2,1 | 1,5 |
| Equipaments i serveis sanitaris | 3,5 | 0,0 | 0,0 | 4,2 | 3,3 | 3,2 | 5,1 | 9,2 | 2,5 | 0,0 | 4,9 | 5,9 | 1,8 |
| Equipaments i activitats culturals | 1,3 | 0,0 | 0,0 | 2,9 | 1,2 | 3,2 | 0,0 | 3,4 | 0,0 | 0,0 | 1,9 | 0,0 | 2,1 |
| Equipaments i activitats esportives | 2,7 | 4,3 | 0,0 | 2,8 | 1,1 | 3,2 | 5,7 | 6,9 | 1,6 | 5,3 | 3,5 | 2,2 | 2,6 |
| Falten serveis i equipaments | 4,5 | 8,7 | 10,0 | 7,6 | 7,5 | 2,2 | 0,0 | 6,9 | 0,8 | 3,5 | 3,4 | 2,2 | 6,6 |
| La recollida selectiva | 0,5 | 0,0 | 0,0 | 2,8 | 0,0 | 0,0 | 0,0 | 0,0 | 0,0 | 0,0 | 0,0 | 0,7 | 0,5 |
| INSEGURETAT CIUTADANA | 9,7 | 4,3 | 10,0 | 6,4 | 3,2 | 13,3 | 7,9 | 5,9 | 17,5 | 0,0 | 5,3 | 13,8 | 9,3 |
| Inseguretat, manca de vigilància | 8,8 | 4,3 | 10,0 | 6,4 | 2,1 | 13,3 | 7,9 | 5,9 | 15,2 | 0,0 | 3,5 | 12,4 | 8,8 |
| Drogues, baralles, bandes | 0,9 | 0,0 | 0,0 | 0,0 | 1,0 | 0,0 | 0,0 | 0,0 | 2,3 | 0,0 | 1,7 | 1,4 | 0,5 |
| INCIVISME | 12,7 | 4,3 | 0,0 | 8,4 | 11,3 | 20,4 | 18,1 | 24,6 | 12,4 | 5,3 | 14,4 | 14,6 | 11,9 |
| Gossos, excrements | 5,7 | 0,0 | 0,0 | 2,9 | 5,8 | 12,9 | 12,4 | 10,8 | 3,8 | 0,0 | 3,5 | 8,8 | 4,7 |
| Soroll | 2,5 | 0,0 | 0,0 | 1,4 | 2,1 | 2,2 | 2,9 | 6,9 | 3,1 | 5,3 | 3,7 | 1,5 | 2,7 |
| Incivisme | 4,5 | 4,3 | 0,0 | 4,1 | 3,3 | 5,4 | 2,9 | 6,9 | 5,5 | 0,0 | 7,1 | 4,3 | 4,4 |
| GESTIÓ MUNICIPAL | 10,3 | 13,0 | 20,0 | 10,1 | 7,8 | 6,5 | 28,1 | 6,2 | 7,7 | 10,6 | 8,2 | 10,8 | 10,8 |
| Gestió de l'ajuntament / Malbaratament | 3,4 | 0,0 | 10,0 | 2,1 | 1,1 | 3,2 | 18,1 | 3,4 | 1,5 | 5,3 | 1,5 | 4,7 | 2,9 |
| Informació, atenció als ciutadans, etc. | 2,4 | 4,3 | 0,0 | 1,4 | 2,1 | 0,0 | 4,3 | 2,8 | 3,0 | 0,0 | 3,1 | 2,5 | 2,5 |
| Impostos | 2,2 | 8,7 | 10,0 | 4,0 | 1,2 | 3,2 | 0,0 | 0,0 | 0,8 | 5,3 | 3,5 | 0,7 | 2,5 |
| Polítics, corrupció | 1,9 | 0,0 | 0,0 | 1,4 | 2,3 | 0,0 | 5,7 | 0,0 | 2,4 | 0,0 | 0,0 | 2,9 | 2,0 |
| Atenció a les entitats i associacions | 0,4 | 0,0 | 0,0 | 1,2 | 1,0 | 0,0 | 0,0 | 0,0 | 0,0 | 0,0 | 0,0 | 0,0 | 0,8 |
| URBANISME I OBRES | 7,9 | 8,7 | 10,0 | 5,1 | 13,1 | 6,5 | 10,0 | 13,1 | 4,3 | 4,9 | 6,7 | 7,1 | 9,3 |
| Obres | 7,5 | 8,7 | 10,0 | 5,1 | 13,1 | 6,5 | 10,0 | 10,3 | 3,6 | 4,9 | 5,3 | 6,4 | 9,3 |
| Pla Caufec, urbanisme, construcció | 0,4 | 0,0 | 0,0 | 0,0 | 0,0 | 0,0 | 0,0 | 2,8 | 0,8 | 0,0 | 1,5 | 0,7 | 0,0 |
| HABITATGE | 2,1 | 0,0 | 0,0 | 2,9 | 3,4 | 2,6 | 2,2 | 0,0 | 1,5 | 0,0 | 0,0 | 3,3 | 2,0 |
| IMMIGRACIÓ | 2,1 | 0,0 | 0,0 | 0,0 | 1,1 | 0,0 | 0,0 | 2,8 | 5,3 | 0,0 | 3,4 | 1,4 | 2,4 |
| ALTRES | 1,4 | 0,0 | 0,0 | 2,8 | 2,2 | 0,0 | 2,9 | 0,0 | 0,8 | 4,8 | 0,0 | 0,7 | 2,0 |
| RES, TOT BÉ | 0,0 | 0,0 | 0,0 | 0,0 | 0,0 | 0,0 | 0,0 | 0,0 | 0,0 | 0,0 | 0,0 | 0,0 | 0,0 |
| NO HO SAP | 25,7 | 8,7 | 30,0 | 18,7 | 26,8 | 21,5 | 28,7 | 18,8 | 33,5 | 31,0 | 25,2 | 26,6 | 23,3 |

SITUACIÓ DEL MUNICIPI: Aspectes negatius d'Esplugues

ASPECTES NEGATIUS DE LA CIUTAT

Quin és el problema més important d'Esplugues? I el segon? I el tercer? -Espontània. Multiresposta-

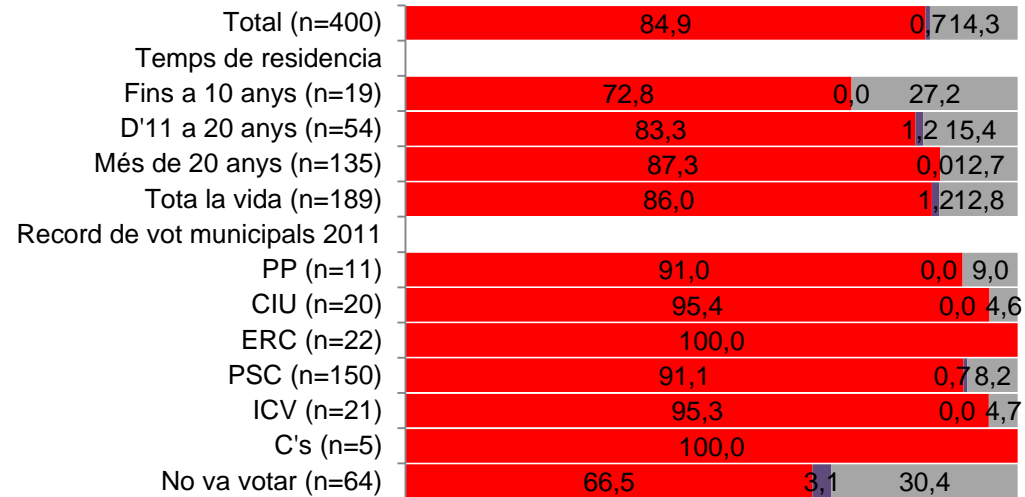

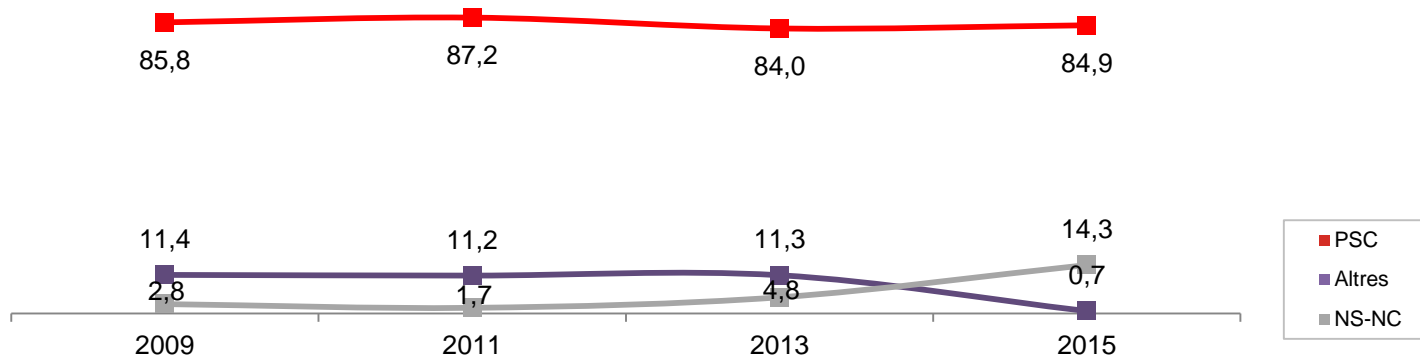
| | Total (n=400) | Record de vot municipals | | | | | | No va votar (n=64) |
|--|------------------|--------------------------|---------------|---------------|----------------|--------------------|--------------|-----------------------|
| | | pp (n=11) | CIU (n=20) | ERC (n=22) | PSC (n=150) | ICV-EUIA (n=21) | C's (n=5) | |
| MOBILITAT | 24,2 | 32,1 | 35,0 | 36,0 | 20,3 | 20,7 | 0,0 | 17,9 |
| Aparcament | 8,6 | 15,5 | 4,6 | 16,9 | 9,0 | 9,0 | 0,0 | 10,1 |
| Manca de metro | 4,7 | 0,0 | 8,5 | 10,7 | 4,9 | 4,7 | 0,0 | 1,3 |
| Transport públic | 3,3 | 9,0 | 0,0 | 3,8 | 1,6 | 3,0 | 0,0 | 0,0 |
| Trànsit | 4,9 | 7,6 | 14,0 | 4,6 | 1,8 | 0,0 | 0,0 | 3,9 |
| Comunicacions i accessos | 2,7 | 0,0 | 7,9 | 0,0 | 3,0 | 4,0 | 0,0 | 2,6 |
| ECONOMIA | 16,8 | 17,0 | 18,2 | 13,0 | 16,2 | 30,7 | 20,4 | 9,1 |
| Atur | 13,1 | 17,0 | 13,7 | 4,3 | 13,6 | 22,2 | 20,4 | 5,5 |
| Comerç | 2,7 | 0,0 | 0,0 | 8,7 | 1,2 | 3,8 | 0,0 | 3,6 |
| Situació econòmica, crisi | 0,5 | 0,0 | 0,0 | 0,0 | 0,6 | 4,7 | 0,0 | 0,0 |
| Preus, tot és car | 0,5 | 0,0 | 4,6 | 0,0 | 0,7 | 0,0 | 0,0 | 0,0 |
| ESTAT DELS CARRERS | 18,0 | 8,3 | 19,8 | 9,1 | 17,5 | 13,8 | 0,0 | 18,6 |
| Estat dels carrers, voreres, etc. | 5,2 | 0,0 | 5,0 | 9,1 | 5,6 | 0,0 | 0,0 | 7,2 |
| Brutícia | 5,9 | 8,3 | 5,0 | 0,0 | 7,0 | 4,4 | 0,0 | 1,4 |
| Parcs, espais verds, arbres... | 3,0 | 0,0 | 5,0 | 0,0 | 1,7 | 4,7 | 0,0 | 4,3 |
| Abandonament de certs barris | 2,7 | 0,0 | 0,0 | 0,0 | 3,2 | 0,0 | 0,0 | 4,2 |
| Enllumenat | 1,0 | 0,0 | 5,0 | 0,0 | 0,0 | 4,7 | 0,0 | 1,6 |
| Clavegueram | 0,2 | 0,0 | 0,0 | 0,0 | 0,0 | 0,0 | 0,0 | 0,0 |
| EQUIPAMENTS I SERVEIS | 19,0 | 16,4 | 13,1 | 34,6 | 16,8 | 22,9 | 40,8 | 11,8 |
| Educació, escoles, llars d'infants | 1,4 | 0,0 | 4,5 | 0,0 | 1,3 | 0,0 | 0,0 | 0,0 |
| Atenció a det.col·lectius (joves, gent gran,...) | 3,4 | 0,0 | 0,0 | 0,0 | 2,5 | 13,8 | 40,8 | 1,6 |
| Manca d'espais d'oci, d'activitats per a joves | 1,8 | 8,2 | 0,0 | 8,8 | 1,1 | 4,4 | 0,0 | 0,0 |
| Equipaments i serveis sanitaris | 3,5 | 0,0 | 0,0 | 0,0 | 6,2 | 0,0 | 0,0 | 0,0 |
| Equipaments i activitats culturals | 1,3 | 0,0 | 0,0 | 13,7 | 0,0 | 0,0 | 0,0 | 3,1 |
| Equipaments i activitats esportives | 2,7 | 0,0 | 0,0 | 4,6 | 1,9 | 0,0 | 0,0 | 0,0 |
| Falten serveis i equipaments | 4,5 | 8,2 | 8,6 | 3,0 | 3,2 | 4,7 | 0,0 | 7,1 |
| La recollida selectiva | 0,5 | 0,0 | 0,0 | 4,6 | 0,6 | 0,0 | 0,0 | 0,0 |
| INSEGURETAT CIUTADANA | 9,7 | 24,8 | 9,2 | 0,0 | 12,3 | 4,4 | 21,8 | 8,9 |
| Inseguretat, manca de vigilància | 8,8 | 16,9 | 0,0 | 0,0 | 12,3 | 4,4 | 21,8 | 7,4 |
| Droques, baralles, bandes | 0,9 | 7,9 | 9,2 | 0,0 | 0,0 | 0,0 | 0,0 | 1,5 |
| INCIVISME | 12,7 | 7,9 | 5,0 | 25,9 | 16,6 | 4,7 | 21,8 | 13,8 |
| Gossos, excrements | 5,7 | 0,0 | 5,0 | 12,3 | 8,1 | 0,0 | 0,0 | 6,4 |
| Soroll | 2,5 | 7,9 | 0,0 | 9,1 | 4,9 | 0,0 | 0,0 | 0,0 |
| Incivisme | 4,5 | 0,0 | 0,0 | 4,6 | 3,6 | 4,7 | 21,8 | 7,4 |
| GESTIÓ MUNICIPAL | 10,3 | 8,2 | 23,0 | 20,6 | 7,0 | 22,3 | 20,4 | 5,5 |
| Gestió de l'ajuntament / Malbaratament | 3,4 | 0,0 | 9,5 | 7,6 | 0,7 | 4,7 | 0,0 | 5,5 |
| Informació, atenció als ciutadans, etc. | 2,4 | 0,0 | 0,0 | 4,6 | 1,2 | 4,7 | 20,4 | 0,0 |
| Impostos | 2,2 | 8,2 | 9,5 | 0,0 | 2,6 | 0,0 | 0,0 | 0,0 |
| Polítics, corrupció | 1,9 | 0,0 | 0,0 | 8,4 | 2,6 | 9,2 | 0,0 | 0,0 |
| Atenció a les entitats i associacions | 0,4 | 0,0 | 4,0 | 0,0 | 0,0 | 3,8 | 0,0 | 0,0 |
| URBANISME I OBRES | 7,9 | 8,6 | 8,5 | 13,0 | 8,3 | 9,4 | 0,0 | 7,9 |
| Obres | 7,5 | 0,0 | 8,5 | 13,0 | 7,7 | 9,4 | 0,0 | 7,9 |
| Pla Caufec, urbanisme, construcció | 0,4 | 8,6 | 0,0 | 0,0 | 0,5 | 0,0 | 0,0 | 0,0 |
| HABITATGE | 2,1 | 0,0 | 5,0 | 13,0 | 2,3 | 0,0 | 0,0 | 1,5 |
| IMMIGRACIÓ | 2,1 | 0,0 | 0,0 | 0,0 | 1,8 | 0,0 | 0,0 | 1,5 |
| ALTRES | 1,4 | 8,6 | 0,0 | 0,0 | 0,6 | 0,0 | 21,8 | 1,4 |
| RES, TOT BÉ | 0,0 | 0,0 | 0,0 | 0,0 | 0,0 | 0,0 | 0,0 | 0,0 |
| NO HO SAP | 25,7 | 17,6 | 13,3 | 20,1 | 28,7 | 16,2 | 15,6 | 36,6 |

GESTIÓ DE L'AJUNTAMENT

GESTIÓ DE L'AJUNTAMENT: Govern municipal

PARTIT DE GOVERN

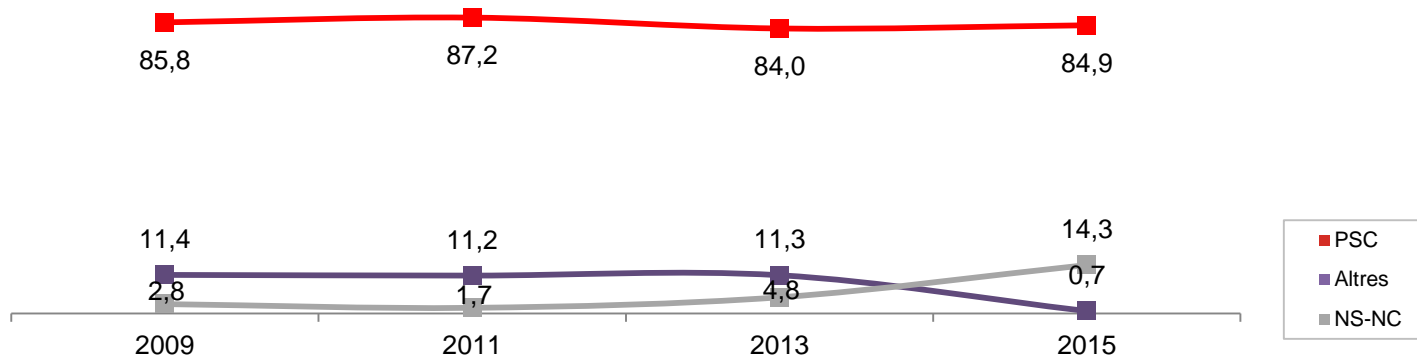
Em podria dir quin partit o partits governen actualment a l'Ajuntament d'Esplugues? -Espontània-



GESTIÓ DE L'AJUNTAMENT: Govern municipal

PARTIT DE GOVERN

Em podria dir quin partit o partits governen actualment a l'Ajuntament d'Esplugues? -Espontània-

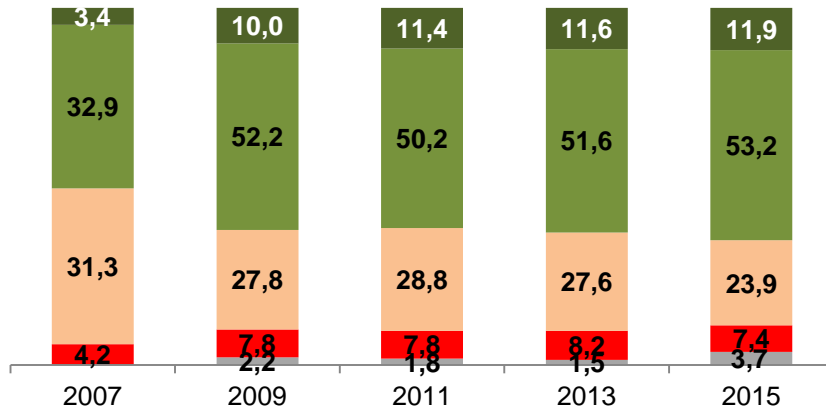


| | Total (n=400) | Zona de residència | | | | | | | |
|---------------|------------------|---|----------------------|------------------|--------------------|---------------------|-------------------|-------------------|---------------------------|
| | | Miranda/C .Diagonal/ Finestrelles (n=23) | La Mallola (n=10) | Centre (n=69) | La Plana (n=81) | Can Clota (n=31) | El Gall (n=35) | Montesa (n=29) | Can Vidalet (n=122) |
| PSC | 84,9 | 91,3 | 90,0 | 85,3 | 88,0 | 74,2 | 92,7 | 79,7 | 82,9 |
| Altres | 0,7 | 0,0 | 0,0 | 0,0 | 0,0 | 2,2 | 0,0 | 5,7 | 0,5 |
| Ns/Nc | 14,3 | 8,7 | 10,0 | 14,7 | 12,0 | 23,7 | 7,3 | 14,6 | 16,6 |

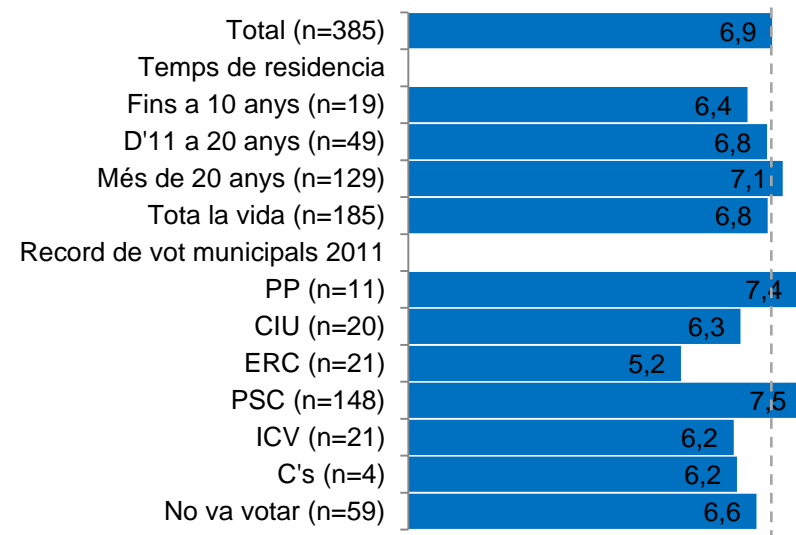

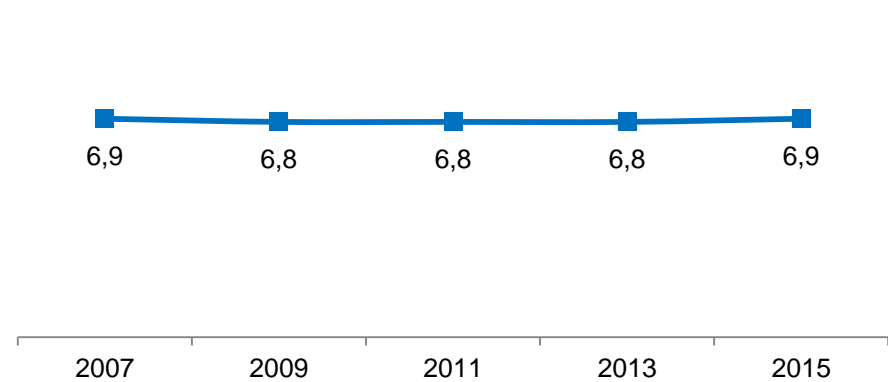
GESTIÓ DE L'AJUNTAMENT: Govern municipal

VALORACIÓ DE LA GESTIÓ MUNICIPAL

En una escala de 0 a 10 digui'm el seu grau de satisfacció amb la gestió de l'ajuntament?



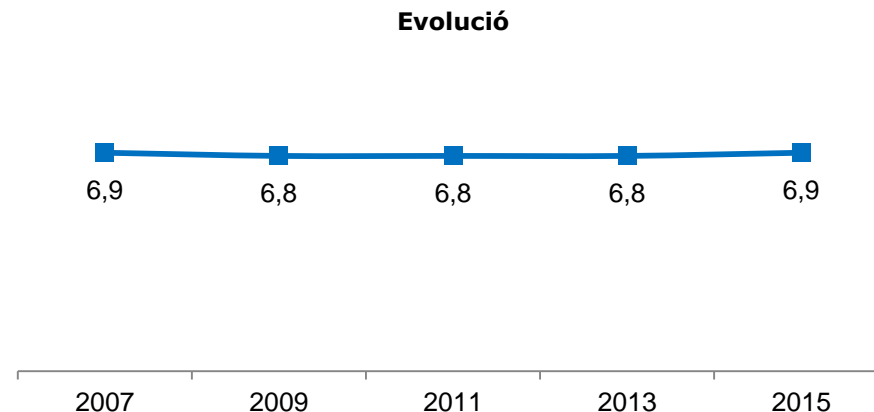
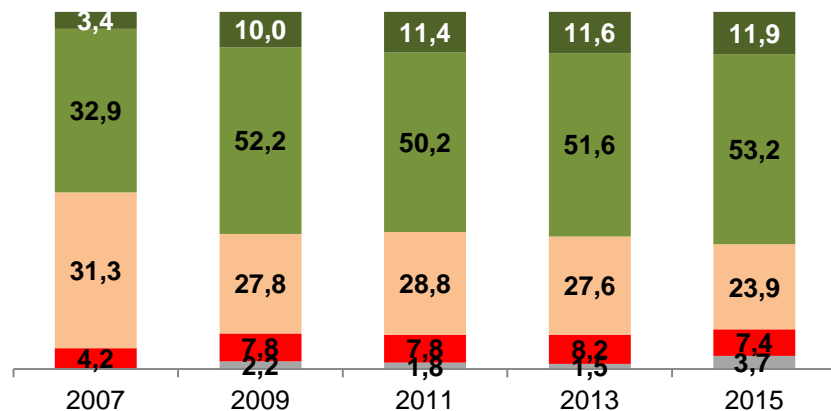
Evolució



GESTIÓ DE L'AJUNTAMENT: Govern municipal

VALORACIÓ DE LA GESTIÓ MUNICIPAL

En una escala de 0 a 10 digui'm el seu grau de satisfacció amb la gestió de l'ajuntament?



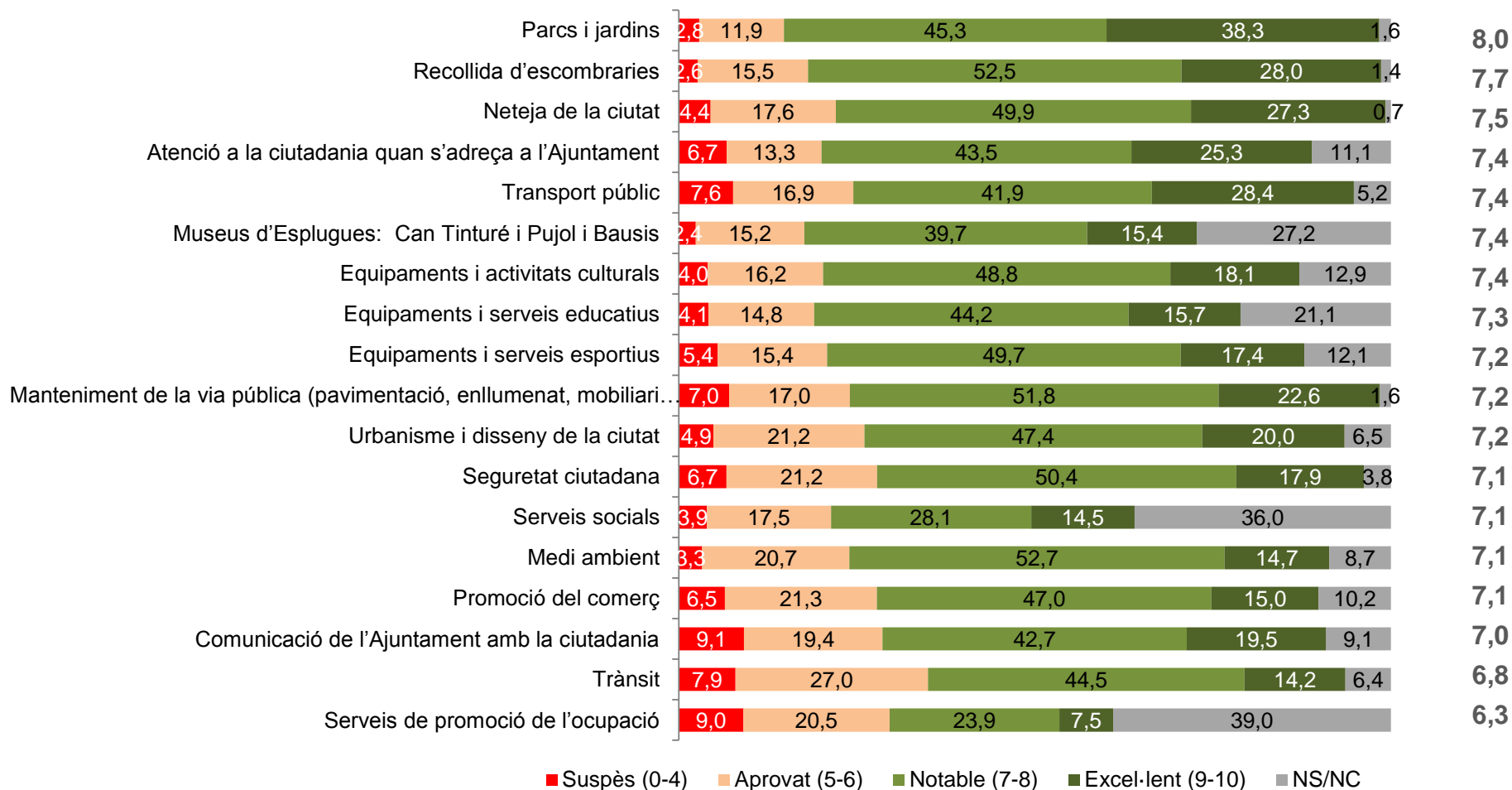
| | Total (n=400) | Zona de residència | | | | | | | |
|--------------------------|------------------|---|----------------------|------------------|--------------------|---------------------|-------------------|-------------------|---------------------------|
| | | Miranda/C .Diagonal/ Finestrelle s (n=23) | La Mallola (n=10) | Centre (n=69) | La Plana (n=81) | Can Clota (n=31) | El Gall (n=35) | Montesa (n=29) | Can Vidalet (n=122) |
| Excel·lent (9-10) | 7,4 | 17,4 | 0,0 | 7,5 | 5,7 | 3,2 | 26,7 | 6,2 | 3,0 |
| Notable (7-8) | 23,9 | 26,1 | 60,0 | 19,5 | 21,1 | 26,9 | 12,4 | 28,2 | 26,2 |
| Aprovat (5-6) | 53,2 | 47,8 | 40,0 | 53,0 | 55,1 | 50,1 | 56,3 | 51,0 | 54,4 |
| Suspès (0-4) | 11,9 | 0,0 | 0,0 | 14,5 | 14,5 | 19,8 | 4,6 | 12,2 | 11,8 |
| Ns/Nc | 3,7 | 8,7 | 0,0 | 5,4 | 3,5 | 0,0 | 0,0 | 2,5 | 4,6 |
| Mitjana | 6,9 | 6,0 | 6,3 | 6,9 | 7,2 | 7,3 | 6,1 | 6,7 | 7,0 |

GESTIÓ DE L'AJUNTAMENT: Àrees d'actuació

GRAU DE SATISFACCIÓ AMB LA GESTIÓ MUNICIPAL PER ÀREES D'ACTUACIÓ

En una escala de 0 a 10, valori el seu grau de satisfacció amb la gestió municipal en les següents àrees.

Mitjana



GESTIÓ DE L'AJUNTAMENT: Àrees d'actuació

GRAU DE SATISFACCIÓ AMB LA GESTIÓ MUNICIPAL PER ÀREES D'ACTUACIÓ

En una escala de 0 a 10, valori el seu grau de satisfacció amb la gestió municipal en les següents àrees. – Mitjanes –

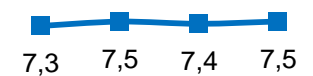
Parcs i jardins



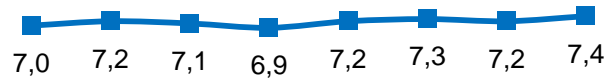
Recollida d'escombraries



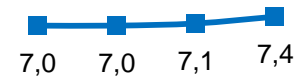
Neteja de la ciutat



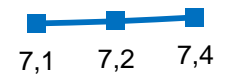
Equipaments i activitats culturals



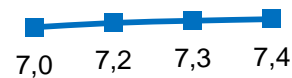
Atenció a la ciutadania quan s'adreça a l'Ajuntament



Museus d'Esplugues: Can Tinturé i Pujol i Bausis



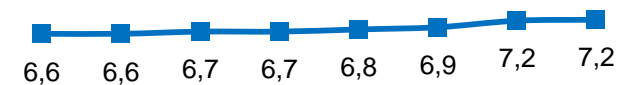
Equipaments i serveis esportius



Equipaments i serveis educatius



Equipaments i serveis esportius



GESTIÓ DE L'AJUNTAMENT: Àrees d'actuació

GRAU DE SATISFACCIÓ AMB LA GESTIÓ MUNICIPAL PER ÀREES D'ACTUACIÓ

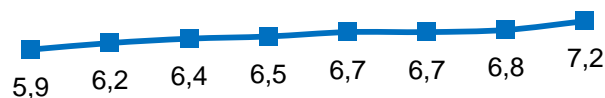
En una escala de 0 a 10, valori el seu grau de satisfacció amb la gestió municipal en les següents àrees. – Mitjanes –

Manteniment de la via pública



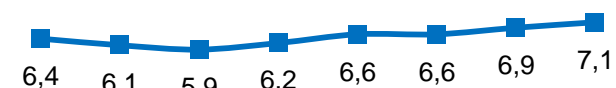
2001 2003 2005 2007 2009 2011 2013 2015

Urbanisme i disseny de la ciutat



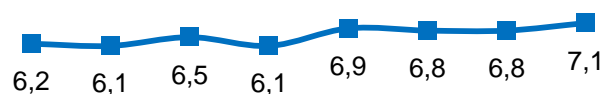
2001 2003 2005 2007 2009 2011 2013 2015

Seguretat ciutadana




2001 2003 2005 2007 2009 2011 2013 2015

Serveis socials



2001 2003 2005 2007 2009 2011 2013 2015

Medi Ambient



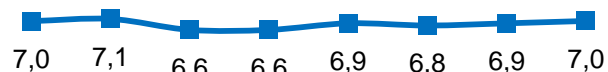
2001 2003 2005 2007 2009 2011 2013 2015

Promoció del comerç



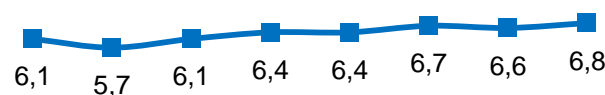
2001 2003 2005 2007 2009 2011 2013 2015

Comunicació de l'Ajuntament amb la ciutadania



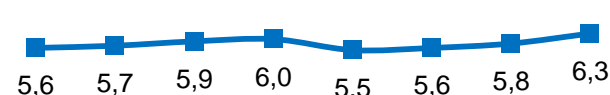
2001 2003 2005 2007 2009 2011 2013 2015

Trànsit



2001 2003 2005 2007 2009 2011 2013 2015

Serveis de promoció de l'ocupació



2001 2003 2005 2007 2009 2011 2013 2015

GESTIÓ DE L'AJUNTAMENT: Àrees d'actuació

GRAU DE SATISFACCIÓ AMB LA GESTIÓ MUNICIPAL PER ÀREES D'ACTUACIÓ

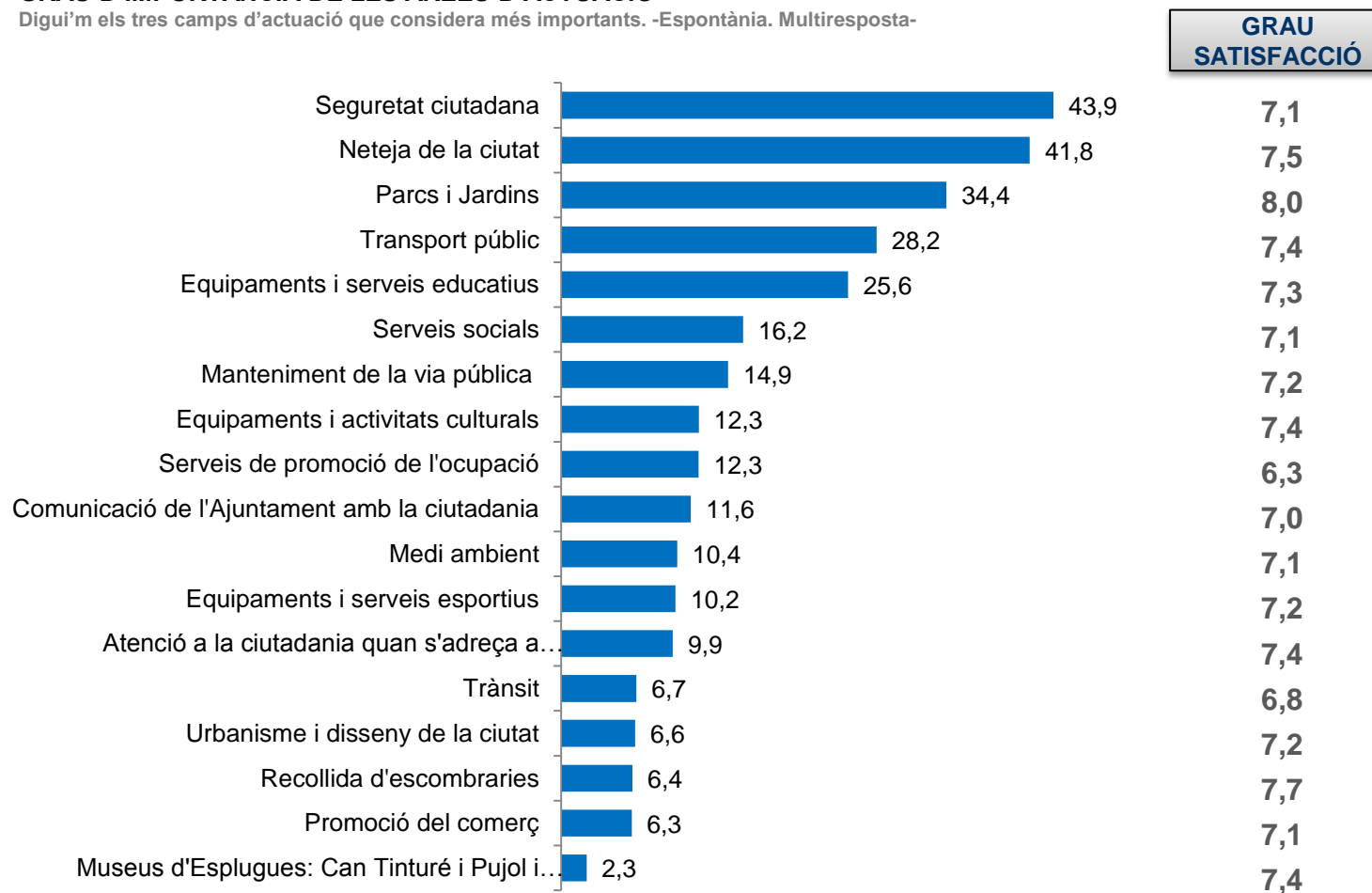
En una escala de 0 a 10, valori el seu grau de satisfacció amb la gestió municipal en les següents àrees. – Mitjanes -

| | Total (n=400) | Zona de residència | | | | | | | |
|--|------------------|---|----------------------|------------------|--------------------|---------------------|-------------------|-------------------|---------------------------|
| | | Miranda/C. Diagonal/ Finestrelles (n=23) | La Mallola (n=10) | Centre (n=69) | La Plana (n=81) | Can Clota (n=31) | El Gall (n=35) | Montesa (n=29) | Can Vidalet (n=122) |
| Parcs i jardins | 7,97 | 7,41 | 7,60 | 7,74 | 7,96 | 8,25 | 7,44 | 7,46 | 8,47 |
| Recollida d'escombraries | 7,67 | 7,09 | 7,40 | 7,56 | 7,97 | 8,04 | 6,99 | 8,17 | 7,63 |
| Neteja de la ciutat | 7,51 | 6,13 | 7,30 | 7,42 | 7,99 | 8,15 | 6,83 | 7,27 | 7,60 |
| Atenció a la ciutadania quan s'adreça a l'Ajuntament | 7,43 | 7,67 | 6,88 | 7,46 | 7,88 | 7,25 | 6,94 | 6,15 | 7,59 |
| Transport públic | 7,41 | 6,62 | 5,88 | 7,19 | 7,48 | 7,94 | 6,67 | 7,49 | 7,82 |
| Museus d'Esplugues: Can Tinturé i Pujol i Bausis | 7,38 | 8,00 | 6,29 | 7,12 | 7,44 | 7,08 | 6,99 | 7,81 | 7,64 |
| Equipaments i activitats culturals | 7,37 | 7,15 | 7,00 | 7,11 | 7,73 | 7,38 | 6,82 | 7,09 | 7,60 |
| Equipaments i serveis educatius | 7,32 | 7,43 | 6,86 | 6,98 | 7,58 | 7,27 | 6,85 | 6,77 | 7,59 |
| Equipaments i serveis esportius | 7,24 | 7,10 | 6,75 | 7,00 | 7,54 | 7,60 | 6,76 | 6,20 | 7,50 |
| Manteniment de la via pública | 7,23 | 5,70 | 7,00 | 6,90 | 7,66 | 7,83 | 6,20 | 6,81 | 7,67 |
| Urbanisme i disseny de la ciutat | 7,20 | 6,58 | 6,75 | 6,94 | 7,47 | 7,55 | 6,42 | 6,79 | 7,54 |
| Seguretat ciutadana | 7,15 | 6,78 | 6,38 | 7,18 | 7,60 | 7,07 | 7,13 | 7,33 | 6,94 |
| Serveis socials | 7,15 | 6,56 | 6,40 | 6,82 | 7,72 | 7,48 | 6,88 | 6,84 | 7,12 |
| Medi ambient | 7,14 | 6,41 | 6,67 | 7,12 | 7,41 | 7,74 | 6,67 | 6,95 | 7,18 |
| Promoció del comerç | 7,06 | 7,00 | 7,00 | 6,79 | 7,14 | 7,15 | 6,23 | 6,63 | 7,47 |
| Comunicació de l'Ajuntament amb la ciutadania | 7,01 | 6,67 | 7,00 | 6,64 | 7,43 | 7,40 | 6,21 | 6,44 | 7,27 |
| Trànsit | 6,82 | 5,95 | 6,33 | 6,38 | 7,31 | 7,40 | 6,27 | 6,64 | 7,00 |
| Serveis de promoció de l'ocupació | 6,26 | 5,44 | 5,00 | 5,60 | 6,77 | 6,35 | 5,68 | 6,57 | 6,56 |

GESTIÓ DE L'AJUNTAMENT: Àrees d'actuació

GRAU D'IMPORTÀNCIA DE LES ÀREES D'ACTUACIÓ

Digui'm els tres camps d'actuació que considera més importants. -Espontània. Multiresposta-



GESTIÓ DE L'AJUNTAMENT: Àrees d'actuació

GRAU D'IMPORTÀNCIA DE LES ÀREES D'ACTUACIÓ

Digui'm els tres camps d'actuació que considera més importants. -Espontània. Multiresposta-

| | 2009 | 2011 | 2013 | 2015 | Evolució |
|---|------|------|------|------|----------|
| Seguretat ciutadana | 40,8 | 40,3 | 37,5 | 43,9 | 6,4 |
| Neteja de la ciutat | 24,2 | 25,5 | 30,3 | 41,8 | 11,5 |
| Parcs i Jardins | 32,4 | 23,2 | 28,5 | 34,4 | 5,9 |
| Transport públic | 15,6 | 27,5 | 25,5 | 28,2 | 2,7 |
| Equipaments i serveis educatius | 26,0 | 28,0 | 24,3 | 25,6 | 1,3 |
| Serveis socials | 16,0 | 18,0 | 18,0 | 16,2 | -1,8 |
| Manteniment de la via pública | 12,4 | 14,2 | 14,5 | 14,9 | 0,4 |
| Equipaments i activitats culturals | 11,0 | 12,0 | 14,3 | 12,3 | -2,0 |
| Serveis de promoció de l'ocupació | 11,6 | 12,3 | 14,0 | 12,3 | -1,7 |
| Comunicació de l'Ajuntament amb la ciutadania | 9,2 | 11,2 | 13,5 | 11,6 | -1,9 |
| Medi ambient | 11,0 | 15,0 | 13,0 | 10,4 | -2,6 |
| Equipaments i serveis esportius | 10,0 | 6,7 | 10,3 | 10,2 | -0,1 |
| Atenció a la ciutadania quan s'adreça a l'Ajuntament | 10,6 | 6,8 | 10,0 | 9,9 | -0,1 |
| Trànsit | 6,8 | 5,2 | 7,8 | 6,7 | -1,1 |
| Urbanisme i disseny de la ciutat | 0,0 | 5,7 | 5,8 | 6,6 | 0,8 |
| Recollida d'escombraries | 0,0 | 0,0 | 5,3 | 6,4 | 1,1 |
| Promoció del comerç | 4,4 | 5,0 | 4,8 | 6,3 | 1,5 |
| Museus d'Esplugues: Can Tinturé i Pujol i Bausis | 11,0 | 8,7 | 3,8 | 2,3 | -1,5 |
| Altres | 2,4 | 0,0 | 1,8 | 0,0 | |
| NS/NC | 1,0 | 1,7 | 3,8 | 0,0 | |

* Fins al 2011 es demanava per 'equipaments i serveis culturals'

** Fins al 2011 es demanava per 'desenvolupament urbà'

*** Fins al 2011 es demanava per 'trànsit i mobilitat'

GESTIÓ DE L'AJUNTAMENT: Àrees d'actuació

GRAU D'IMPORTÀNCIA DE LES ÀREES D'ACTUACIÓ

Digui'm els tres camps d'actuació que considera més importants. -Espontània. Multiresposta-

| | Total (n=400) | Zona de residència | | | | | | | |
|--|------------------|---|----------------------|------------------|--------------------|---------------------|-------------------|-------------------|---------------------------|
| | | Miranda/C .Diagonal/ Finestrelles (n=23) | La Mallola (n=10) | Centre (n=69) | La Plana (n=81) | Can Clota (n=31) | El Gall (n=35) | Montesa (n=29) | Can Vidalet (n=122) |
| Seguretat ciutadana | 43,9 | 34,8 | 20,0 | 50,8 | 51,1 | 33,5 | 47,8 | 40,0 | 41,5 |
| Neteja de la ciutat | 41,8 | 43,5 | 60,0 | 35,8 | 34,9 | 41,1 | 36,5 | 52,9 | 47,1 |
| Parcs i Jardins | 34,4 | 21,7 | 30,0 | 35,0 | 27,1 | 52,9 | 22,9 | 30,0 | 41,3 |
| Transport públic | 28,2 | 39,1 | 30,0 | 21,1 | 33,8 | 33,8 | 19,2 | 26,2 | 27,8 |
| Equipaments i serveis educatius | 25,6 | 0,0 | 0,0 | 32,9 | 39,8 | 18,3 | 27,1 | 5,7 | 25,1 |
| Serveis socials | 16,2 | 13,0 | 20,0 | 12,5 | 12,5 | 17,6 | 19,0 | 17,2 | 19,8 |
| Manteniment de la via pública | 14,9 | 43,5 | 0,0 | 11,9 | 13,0 | 0,0 | 27,6 | 12,7 | 14,3 |
| Equipaments i activitats culturals | 12,3 | 17,4 | 20,0 | 19,3 | 12,4 | 8,0 | 8,6 | 21,3 | 6,6 |
| Serveis de promoció de l'ocupació | 12,3 | 17,4 | 20,0 | 16,2 | 7,9 | 16,6 | 13,2 | 10,3 | 10,4 |
| Comunicació de l'Ajuntament amb la ciutadania | 11,6 | 4,3 | 0,0 | 14,1 | 11,1 | 15,1 | 16,2 | 19,0 | 8,8 |
| Medi ambient | 10,4 | 13,0 | 50,0 | 6,7 | 6,8 | 11,8 | 7,6 | 5,7 | 12,5 |
| Equipaments i serveis esportius | 10,2 | 8,7 | 0,0 | 12,4 | 17,4 | 8,0 | 7,3 | 5,7 | 7,8 |
| Atenció a la ciutadania quan s'adreça a l'Ajuntament | 9,9 | 4,3 | 20,0 | 9,3 | 11,0 | 15,1 | 5,1 | 8,4 | 10,3 |
| Trànsit | 6,7 | 26,1 | 10,0 | 3,4 | 5,4 | 2,6 | 8,1 | 13,8 | 4,5 |
| Urbanisme i disseny de la ciutat | 6,6 | 4,3 | 10,0 | 6,6 | 3,3 | 6,5 | 13,2 | 9,4 | 6,5 |
| Recollida d'escombraries | 6,4 | 8,7 | 10,0 | 2,9 | 3,5 | 3,2 | 10,3 | 11,0 | 8,1 |
| Promoció del comerç | 6,3 | 0,0 | 0,0 | 7,8 | 5,6 | 12,9 | 7,5 | 8,2 | 5,2 |
| Museus d'Esplugues: Can Tinturé i Pujol i Bausis | 2,3 | 0,0 | 0,0 | 1,2 | 3,4 | 3,2 | 2,9 | 2,3 | 2,4 |

GESTIÓ DE L'AJUNTAMENT: Àrees d'actuació

GRAU D'IMPORTÀNCIA DE LES ÀREES D'ACTUACIÓ

Digui'm els tres camps d'actuació que considera més importants. -Espontània. Multiresposta-

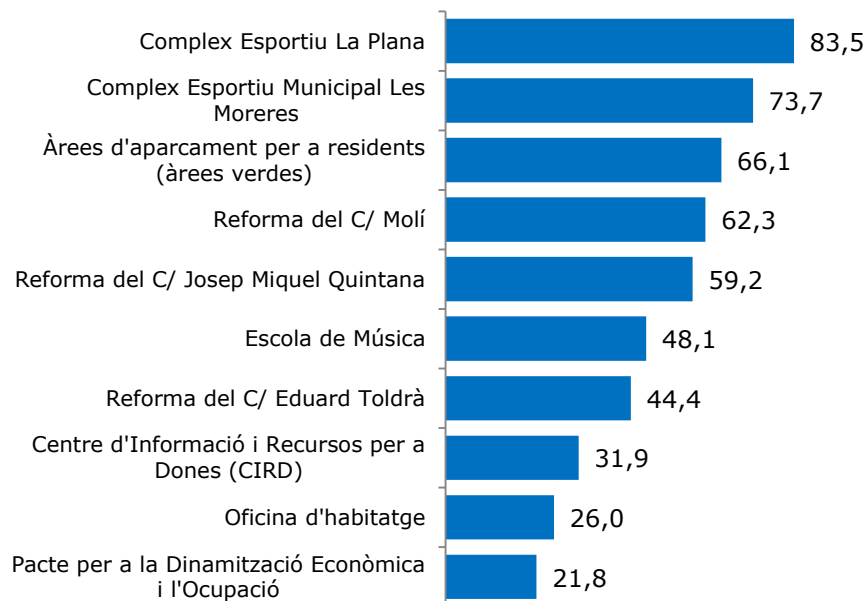
| | Record de vot municipals | | | | | | | |
|--|--------------------------|--------|--------|--------|---------|----------|-------|-------------|
| | Total | PP | CIU | ERC | PSC | ICV-EUiA | C's | No va votar |
| | (n=400) | (n=11) | (n=20) | (n=22) | (n=150) | (n=21) | (n=5) | (n=64) |
| Seguretat ciutadana | 43,9 | 40,1 | 44,2 | 43,8 | 44,0 | 46,2 | 43,6 | 35,7 |
| Neteja de la ciutat | 41,8 | 50,9 | 37,0 | 25,2 | 44,0 | 36,5 | 15,6 | 38,7 |
| Parcs i Jardins | 34,4 | 34,8 | 31,9 | 22,4 | 36,1 | 33,8 | 15,6 | 29,1 |
| Transport públic | 28,2 | 0,0 | 22,0 | 31,9 | 26,4 | 46,1 | 79,6 | 40,2 |
| Equipaments i serveis educatius | 25,6 | 7,9 | 36,0 | 29,7 | 31,2 | 16,7 | 40,8 | 25,6 |
| Serveis socials | 16,2 | 16,4 | 13,7 | 29,5 | 17,2 | 18,4 | 42,3 | 17,3 |
| Manteniment de la via pública | 14,9 | 15,5 | 9,9 | 16,2 | 14,0 | 9,4 | 21,8 | 18,9 |
| Equipaments i activitats culturals | 12,3 | 33,0 | 18,0 | 24,3 | 9,3 | 8,7 | 20,4 | 9,6 |
| Serveis de promoció de l'ocupació | 12,3 | 8,3 | 14,0 | 24,3 | 7,4 | 16,9 | 20,4 | 14,9 |
| Comunicació de l'Ajuntament amb la ciutadania | 11,6 | 17,4 | 8,9 | 16,3 | 15,9 | 0,0 | 0,0 | 12,1 |
| Medi ambient | 10,4 | 17,6 | 0,0 | 12,4 | 5,8 | 13,4 | 0,0 | 15,1 |
| Equipaments i serveis esportius | 10,2 | 17,2 | 14,1 | 12,3 | 11,4 | 4,4 | 0,0 | 8,4 |
| Atenció a la ciutadania quan s'adreça a l'Ajuntament | 9,9 | 16,0 | 14,1 | 8,2 | 12,4 | 17,9 | 0,0 | 2,8 |
| Trànsit | 6,7 | 16,6 | 8,9 | 3,6 | 5,2 | 4,4 | 0,0 | 6,6 |
| Urbanisme i disseny de la ciutat | 6,6 | 0,0 | 0,0 | 0,0 | 5,7 | 4,7 | 0,0 | 7,5 |
| Recollida d'escombraries | 6,4 | 0,0 | 13,7 | 0,0 | 6,7 | 0,0 | 0,0 | 7,3 |
| Promoció del comerç | 6,3 | 8,3 | 8,6 | 0,0 | 4,8 | 14,1 | 0,0 | 8,7 |
| Museus d'Esplugues: Can Tinturé i Pujol i Bausis | 2,3 | 0,0 | 5,0 | 0,0 | 2,5 | 8,5 | 0,0 | 1,5 |

GESTIÓ DE L'AJUNTAMENT: Actuacions o serveis municipals

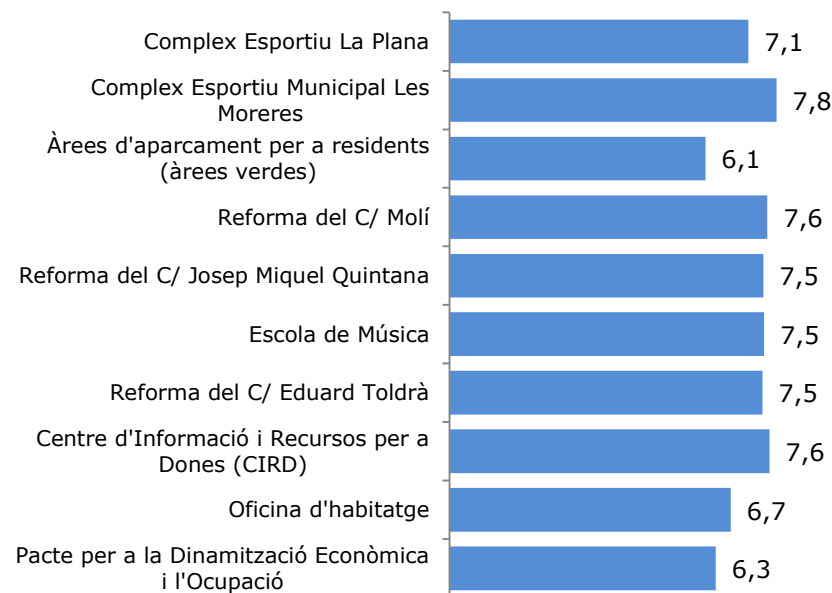
NOTORIETAT I VALORACIÓ DE LES PRINCIPALS ACTUACIONS MUNICIPALS

Digui'm els tres camps d'actuació que considera més importants -Espontània. Multiresposta-

NOTORIETAT



VALORACIÓ*



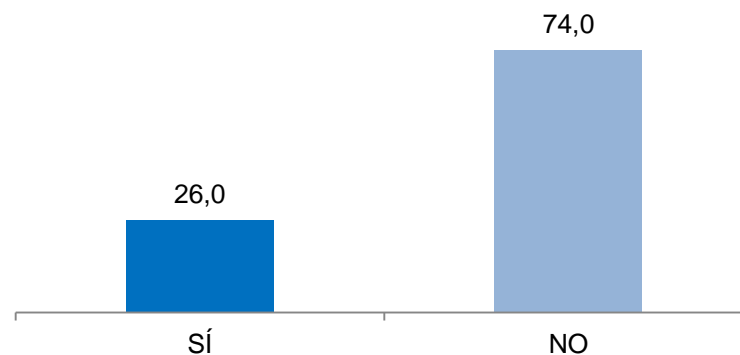
* Cal tenir en compte que només valoren cadascun dels equipaments i serveis suggerits aquells que afirmen conèixer-los.

GESTIÓ DE L'AJUNTAMENT: Actuacions o serveis municipals

CONeixEMENT I VALORACIÓ DE L'OFICINA D'HABITATGE

Coneix l'Oficina d'Habitatge? En una escala de 0 a 10, com la valora?

Oficina d'habitatge



Mitjana *

Mitjana *

| Grup | SÍ (%) | NO (%) | Mitjana * |
|--------------------|--------|--------|-----------|
| Total (n=400) | 26,0 | 74,0 | 6,7 |
| Sexe | | | |
| Home (n=189) | 25,1 | 74,9 | 6,8 |
| Dona (n=211) | 26,8 | 73,2 | 6,6 |
| Edat | | | |
| De 18 a 29 (n=58) | 22,2 | 77,8 | 6,6 |
| De 30 a 44 (n=108) | 32,9 | 67,1 | 6,6 |
| De 45 a 59 (n=99) | 28,4 | 71,6 | 6,9 |
| 60 i més (n=135) | 20,3 | 79,7 | 6,9 |
| Nivell d'estudis | | | |
| Baix (n=127) | 21,0 | 79,0 | 7,3 |
| Mitjà (n=133) | 30,3 | 69,7 | 7,2 |
| Alt (n=131) | 27,5 | 72,5 | 5,8 |

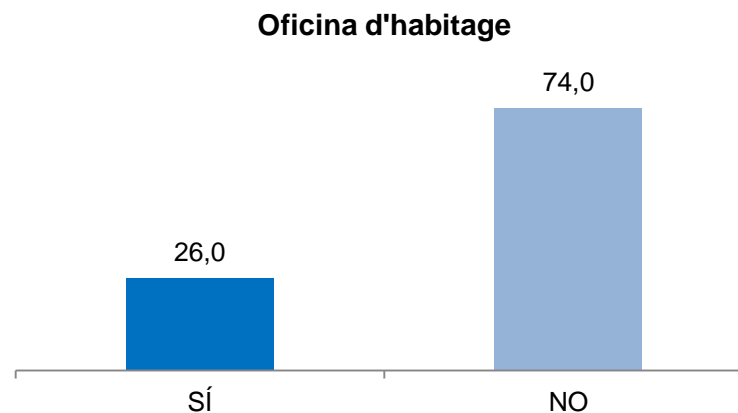
| Grup | SÍ (%) | NO (%) | Mitjana * |
|-------------------------------|--------|--------|-----------|
| Total (n=400) | 26,0 | 74,0 | 6,7 |
| Temps de residència | | | |
| Fins a 10 anys (n=19) | 22,5 | 77,5 | 7,9 |
| D'11 a 20 anys (n=54) | 23,3 | 76,7 | 6,7 |
| Més de 20 anys (n=135) | 24,8 | 75,2 | 6,8 |
| Tota la vida (n=189) | 28,5 | 71,5 | 6,5 |
| Record de vot municipals 2011 | | | |
| PP (n=11) | 25,7 | 74,3 | 8,5 |
| CIU (n=20) | 12,9 | 87,1 | 4,5 |
| ERC (n=22) | 34,2 | 65,8 | 4,8 |
| PSC (n=150) | 30,6 | 69,4 | 7,4 |
| ICV (n=21) | 25,6 | 74,4 | 4,7 |
| C's (n=5) | 42,2 | 57,8 | 6,9 |
| No va votar (n=64) | 15,7 | 84,3 | 6,5 |

* Cal tenir en compte que només valoren cadascun dels equipaments i serveis suggerits aquells que afirmen conèixer-los.

GESTIÓ DE L'AJUNTAMENT: Actuacions o serveis municipals

CONEIXEMENT I VALORACIÓ DE L'OFICINA D'HABITATGE

Coneix l'Oficina d'Habitatge? En una escala de 0 a 10, com la valora?



| | Total (n=400) | Zona de residència | | | | | | | |
|------------------|------------------|---|----------------------|------------------|--------------------|---------------------|-------------------|-------------------|---------------------------|
| | | Miranda/C .Diagonal/ Finestrelles (n=23) | La Mallola (n=10) | Centre (n=69) | La Plana (n=81) | Can Clota (n=31) | El Gall (n=35) | Montesa (n=29) | Can Vidalet (n=122) |
| SÍ | 26,0 | 8,7 | 10,0 | 27,5 | 27,2 | 38,7 | 37,1 | 17,2 | 24,6 |
| NO | 74,0 | 91,3 | 90,0 | 72,5 | 72,8 | 61,3 | 62,9 | 82,8 | 75,4 |
| NS/NC | 0,0 | 0,0 | 0,0 | 0,0 | 0,0 | 0,0 | 0,0 | 0,0 | 0,0 |
| Mitjana * | 6,7 | 8,0 | 5,0 | 6,5 | 6,9 | 7,1 | 6,5 | 6,7 | 6,6 |

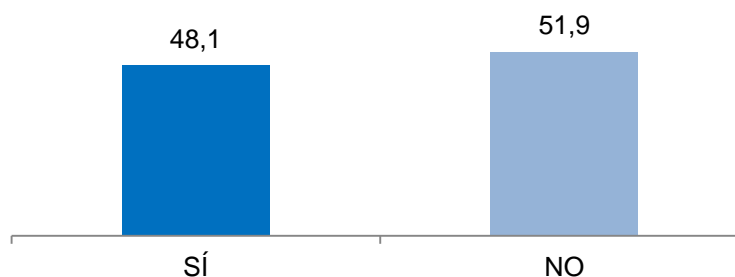
* Cal tenir en compte que només valoren cadascun dels equipaments i serveis suggerits aquells que afirmen conèixer-los.

GESTIÓ DE L'AJUNTAMENT: Actuacions o serveis municipals

CONEIXEMENT I VALORACIÓ DE L'ESCOLA DE MÚSICA

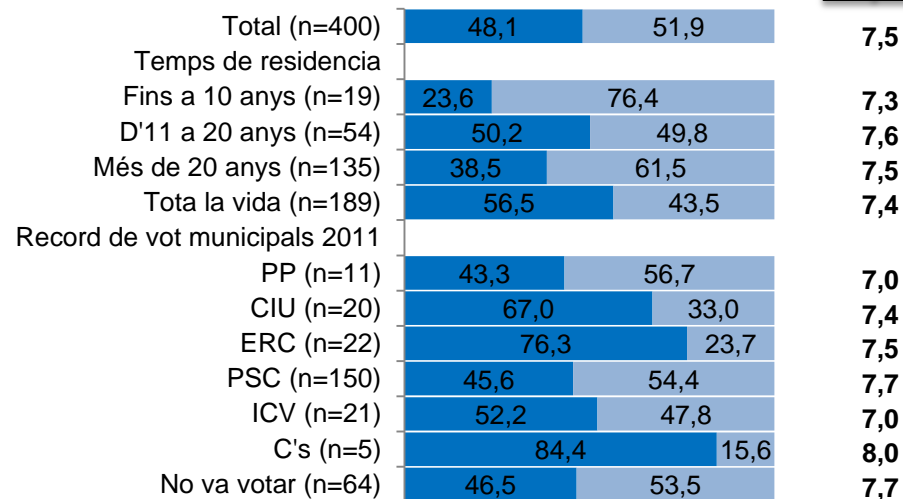
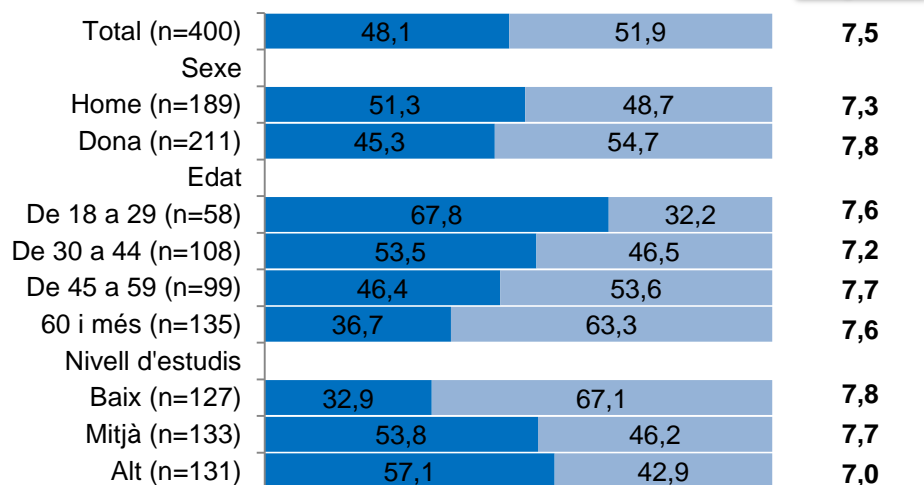
Coneix l'Escola de Música? En una escala de 0 a 10, com la valora?

Escola de Música



Mitjana *

Mitjana *



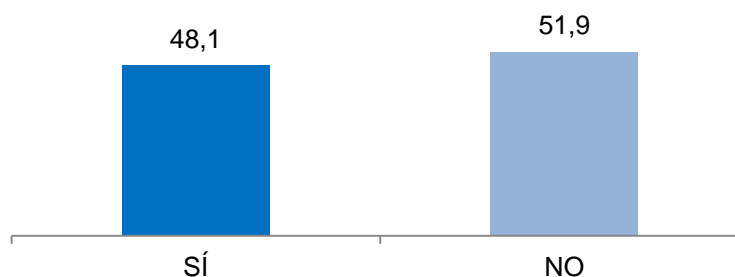
* Cal tenir en compte que només valoren cadascun dels equipaments i serveis suggerits aquells que afirmen conèixer-los.

GESTIÓ DE L'AJUNTAMENT: Actuacions o serveis municipals

CONEIXEMENT I VALORACIÓ DE L'ESCOLA DE MÚSICA

Coneix l'Escola de Música? En una escala de 0 a 10, com la valora?

Escola de Música



| | Total (n=400) | Zona de residència | | | | | | | |
|------------------|------------------|---|----------------------|------------------|--------------------|---------------------|-------------------|-------------------|---------------------------|
| | | Miranda/C .Diagonal/ Finestrelles (n=23) | La Mallola (n=10) | Centre (n=69) | La Plana (n=81) | Can Clota (n=31) | El Gall (n=35) | Montesa (n=29) | Can Vidalet (n=122) |
| SÍ | 48,3 | 43,5 | 30,0 | 59,4 | 60,5 | 54,8 | 57,1 | 51,7 | 31,1 |
| NO | 51,8 | 56,5 | 70,0 | 40,6 | 39,5 | 45,2 | 42,9 | 48,3 | 68,9 |
| NS/NC | 0,0 | 0,0 | 0,0 | 0,0 | 0,0 | 0,0 | 0,0 | 0,0 | 0,0 |
| Mitjana * | 7,5 | 7,7 | 7,5 | 7,3 | 7,6 | 7,9 | 7,1 | 7,5 | 7,6 |

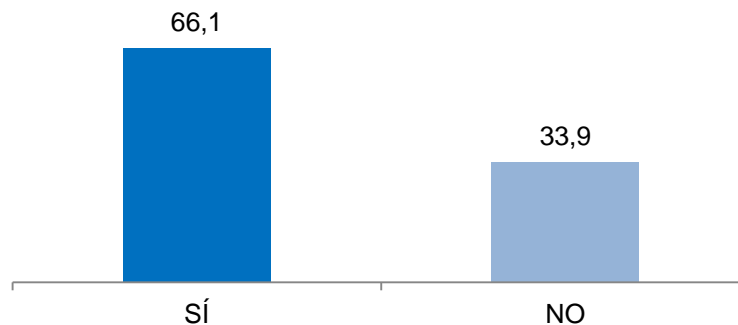
* Cal tenir en compte que només valoren cadascun dels equipaments i serveis suggerits aquells que afirmen conèixer-los.

GESTIÓ DE L'AJUNTAMENT: Actuacions o serveis municipals

CONEIXEMENT I VALORACIÓ DE LES ÀREES D'APARCAMENT PER A RESIDENTS (ÀREES VERDES)

Coneix les Àrees d'Aparcament per a residents (àrees verdes)? En una escala de 0 a 10, com la valora?

Àrees d'aparcament per a residents (àrees verdes)



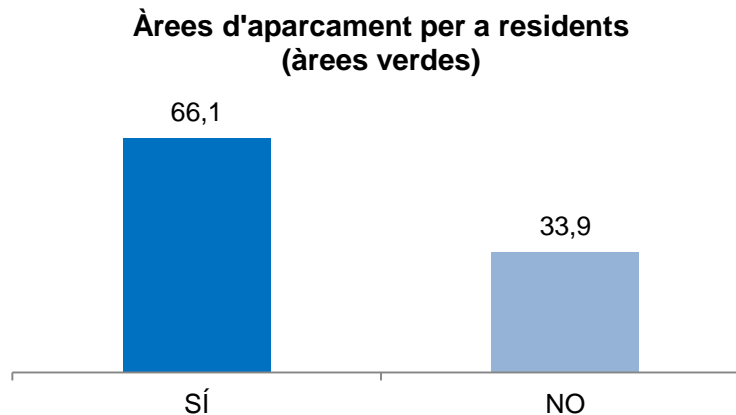
| Mitjana * | | | Mitjana * | | | | |
|--------------------|------|------|-----------|-------------------------------|------|------|-----|
| Total (n=400) | 66,1 | 33,9 | 6,1 | Total (n=400) | 66,1 | 33,9 | 6,1 |
| Sexe | | | | Temps de residència | | | |
| Home (n=189) | 67,8 | 32,2 | 6,1 | Fins a 10 anys (n=19) | 51,2 | 48,8 | 6,5 |
| Dona (n=211) | 64,6 | 35,4 | 6,1 | D'11 a 20 anys (n=54) | 60,7 | 39,3 | 5,8 |
| Edat | | | | Més de 20 anys (n=135) | 63,4 | 36,6 | 6,6 |
| De 18 a 29 (n=58) | 73,3 | 26,7 | 6,6 | Tota la vida (n=189) | 70,4 | 29,6 | 5,8 |
| De 30 a 44 (n=108) | 75,0 | 25,0 | 5,2 | Record de vot municipals 2011 | | | |
| De 45 a 59 (n=99) | 76,9 | 23,1 | 6,4 | PP (n=11) | 52,4 | 47,6 | 7,7 |
| 60 i més (n=135) | 47,9 | 52,1 | 6,8 | CIU (n=20) | 67,8 | 32,2 | 6,6 |
| Nivell d'estudis | | | | ERC (n=22) | 80,4 | 19,6 | 4,5 |
| Baix (n=127) | 57,3 | 42,7 | 6,4 | PSC (n=150) | 67,8 | 32,2 | 6,6 |
| Mitjà (n=133) | 71,5 | 28,5 | 6,3 | ICV (n=21) | 73,4 | 26,6 | 5,1 |
| Alt (n=131) | 69,6 | 30,4 | 5,6 | C's (n=5) | 64,0 | 36,0 | 4,6 |
| | | | | No va votar (n=64) | 68,2 | 31,8 | 6,3 |

* Cal tenir en compte que només valoren cadascun dels equipaments i serveis suggerits aquells que afirmen conèixer-los.

GESTIÓ DE L'AJUNTAMENT: Actuacions o serveis municipals

CONEIXEMENT I VALORACIÓ DE LES ÀREES D'APARCAMENT PER A RESIDENTS (ÀREES VERDES)

Coneix les Àrees d'Aparcament per a residents (àrees verdes)? En una escala de 0 a 10, com la valora?



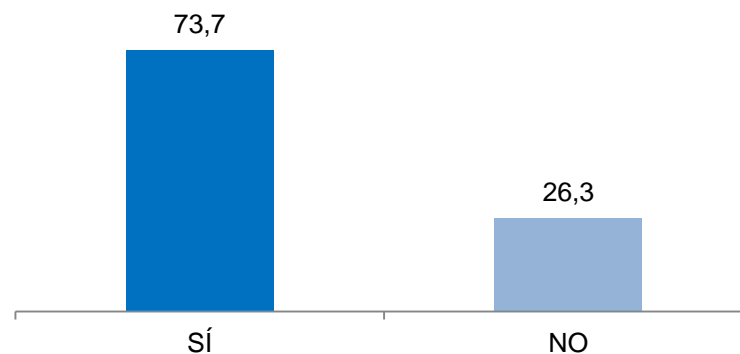
| | Total (n=400) | Zona de residència | | | | | | | |
|------------------|------------------|---|----------------------|------------------|--------------------|---------------------|-------------------|-------------------|---------------------------|
| | | Miranda/C .Diagonal/ Finestrelles (n=23) | La Mallola (n=10) | Centre (n=69) | La Plana (n=81) | Can Clota (n=31) | El Gall (n=35) | Montesa (n=29) | Can Vidalet (n=122) |
| SÍ | 66,3 | 60,9 | 50,0 | 71,0 | 66,7 | 74,2 | 65,7 | 69,0 | 63,1 |
| NO | 33,8 | 39,1 | 50,0 | 29,0 | 33,3 | 25,8 | 34,3 | 31,0 | 36,9 |
| NS/NC | 0,0 | 0,0 | 0,0 | 0,0 | 0,0 | 0,0 | 0,0 | 0,0 | 0,0 |
| Mitjana * | 6,1 | 5,6 | 7,0 | 6,4 | 6,5 | 6,2 | 5,3 | 6,5 | 5,7 |

* Cal tenir en compte que només valoren cadascun dels equipaments i serveis suggerits aquells que afirmen conèixer-los.

CONEIXEMENT I VALORACIÓ DEL COMPLEX ESPORTIU MUNICIPAL LES MORERES

Coneix el Complex Esportiu Municipal Les Moreres? En una escala de 0 a 10, com la valora?

Complex Esportiu Municipal Les Moreres



Mitjana *

Mitjana *

| Categoria | SÍ (%) | NO (%) | Mitjana * |
|--------------------|--------|--------|-----------|
| Total (n=400) | 73,7 | 26,3 | 7,8 |
| Sexe | | | |
| Home (n=189) | 74,6 | 25,4 | 7,7 |
| Dona (n=211) | 72,8 | 27,2 | 7,9 |
| Edat | | | |
| De 18 a 29 (n=58) | 82,3 | 17,7 | 7,9 |
| De 30 a 44 (n=108) | 76,2 | 23,8 | 7,2 |
| De 45 a 59 (n=99) | 74,6 | 25,4 | 7,9 |
| 60 i més (n=135) | 67,2 | 32,8 | 8,3 |
| Nivell d'estudis | | | |
| Baix (n=127) | 65,8 | 34,2 | 8,4 |
| Mitjà (n=133) | 77,5 | 22,5 | 7,8 |
| Alt (n=131) | 77,0 | 23,0 | 7,3 |

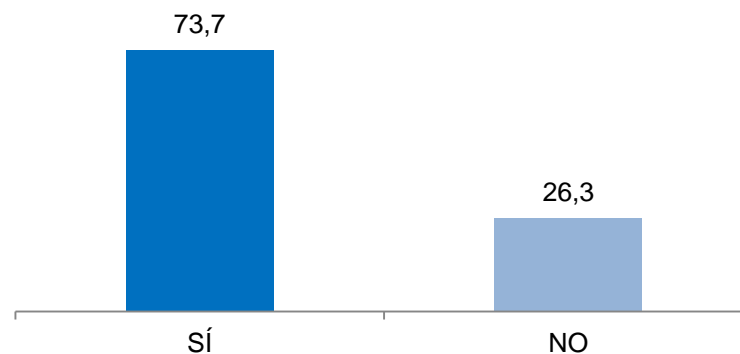
| Categoria | SÍ (%) | NO (%) | Mitjana * |
|-------------------------------|--------|--------|-----------|
| Total (n=400) | 73,7 | 26,3 | 7,8 |
| Temps de residència | | | |
| Fins a 10 anys (n=19) | 50,8 | 49,2 | 6,9 |
| D'11 a 20 anys (n=54) | 71,1 | 28,9 | 8,0 |
| Més de 20 anys (n=135) | 74,5 | 25,5 | 7,9 |
| Tota la vida (n=189) | 75,6 | 24,4 | 7,7 |
| Record de vot municipals 2011 | | | |
| PP (n=11) | 66,2 | 33,8 | 8,7 |
| CIU (n=20) | 85,9 | 14,1 | 7,5 |
| ERC (n=22) | 80,6 | 19,4 | 7,3 |
| PSC (n=150) | 74,3 | 25,7 | 8,2 |
| ICV (n=21) | 84,5 | 15,5 | 6,6 |
| C's (n=5) | 62,6 | 37,4 | 10,0 |
| No va votar (n=64) | 70,3 | 29,7 | 7,8 |

* Cal tenir en compte que només valoren cadascun dels equipaments i serveis suggerits aquells que afirmen conèixer-los.

CONEIXEMENT I VALORACIÓ DEL COMPLEX ESPORTIU MUNICIPAL LES MORERES

Coneix el Complex Esportiu Municipal Les Moreres? En una escala de 0 a 10, com la valora?

Complex Esportiu Municipal Les Moreres



| | Total (n=400) | Zona de residència | | | | | | | |
|------------------|------------------|---|----------------------|------------------|--------------------|---------------------|-------------------|-------------------|---------------------------|
| | | Miranda/C .Diagonal/ Finestrelles (n=23) | La Mallola (n=10) | Centre (n=69) | La Plana (n=81) | Can Clota (n=31) | El Gall (n=35) | Montesa (n=29) | Can Vidalet (n=122) |
| SÍ | 73,8 | 73,9 | 70,0 | 82,6 | 77,8 | 96,8 | 80,0 | 72,4 | 59,0 |
| NO | 26,3 | 26,1 | 30,0 | 17,4 | 22,2 | 3,2 | 20,0 | 27,6 | 41,0 |
| NS/NC | 0,0 | 0,0 | 0,0 | 0,0 | 0,0 | 0,0 | 0,0 | 0,0 | 0,0 |
| Mitjana * | 7,8 | 7,7 | 7,5 | 7,8 | 8,0 | 8,1 | 6,8 | 7,8 | 7,8 |

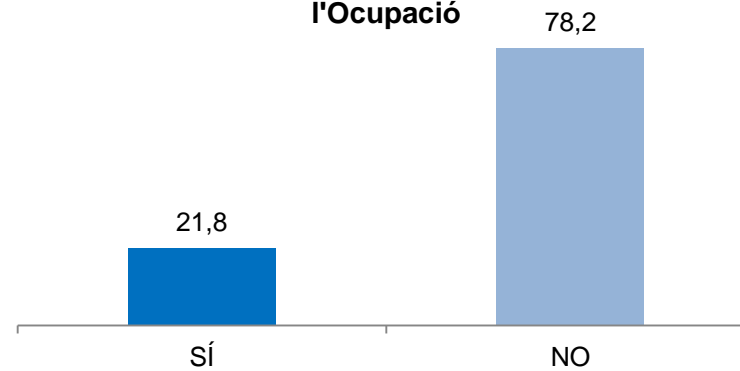
* Cal tenir en compte que només valoren cadascun dels equipaments i serveis suggerits aquells que afirmen conèixer-los.

GESTIÓ DE L'AJUNTAMENT: Actuacions o serveis municipals

CONEIXEMENT I VALORACIÓ DEL PACTE PER A LA DINAMITZACIÓ ECONÒMICA I OCUPACIÓ

Coneix el Pacte per a la Dinamització Econòmica i Ocupació? En una escala de 0 a 10, com la valora?

Pacte per a la Dinamització Econòmica i l'Ocupació



Mitjana *

Mitjana *

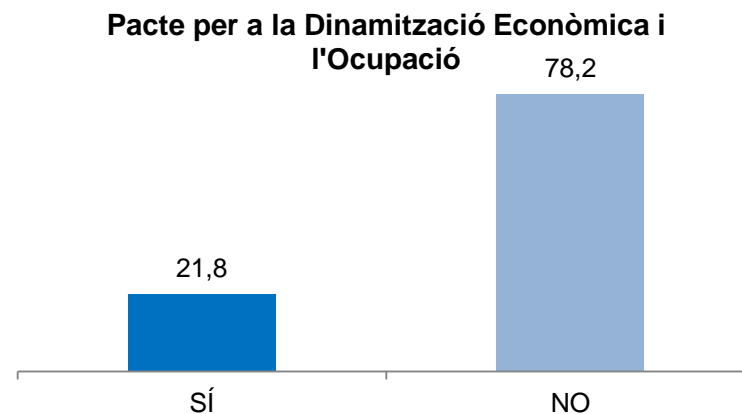
| Categoria | SÍ (%) | NO (%) | Mitjana * |
|--------------------|--------|--------|-----------|
| Total (n=400) | 21,8 | 78,2 | 6,3 |
| Sexe | | | |
| Home (n=189) | 24,3 | 75,7 | 6,0 |
| Dona (n=211) | 19,6 | 80,4 | 6,7 |
| Edat | | | |
| De 18 a 29 (n=58) | 17,8 | 82,2 | 5,0 |
| De 30 a 44 (n=108) | 23,6 | 76,4 | 5,9 |
| De 45 a 59 (n=99) | 23,7 | 76,3 | 6,4 |
| 60 i més (n=135) | 20,8 | 79,2 | 7,5 |
| Nivell d'estudis | | | |
| Baix (n=127) | 21,3 | 78,7 | 7,0 |
| Mitjà (n=133) | 19,7 | 80,3 | 6,3 |
| Alt (n=131) | 24,6 | 75,4 | 5,9 |

| Categoria | SÍ (%) | NO (%) | Mitjana * |
|-------------------------------|--------|--------|-----------|
| Total (n=400) | 21,8 | 78,2 | 6,3 |
| Temps de residència | | | |
| Fins a 10 anys (n=19) | 27,4 | 72,6 | 6,9 |
| D'11 a 20 anys (n=54) | 19,2 | 80,8 | 6,5 |
| Més de 20 anys (n=135) | 22,5 | 77,5 | 6,5 |
| Tota la vida (n=189) | 21,5 | 78,5 | 6,1 |
| Record de vot municipals 2011 | | | |
| PP (n=11) | 0,0 | 100,0 | - |
| CIU (n=20) | 28,1 | 71,9 | 7,0 |
| ERC (n=22) | 38,7 | 61,3 | 5,5 |
| PSC (n=150) | 20,8 | 79,2 | 6,9 |
| ICV (n=21) | 39,5 | 60,5 | 5,8 |
| C's (n=5) | 43,6 | 56,4 | 6,0 |
| No va votar (n=64) | 9,6 | 90,4 | 7,0 |

* Cal tenir en compte que només valoren cadascun dels equipaments i serveis suggerits aquells que afirmen conèixer-los.

CONEIXEMENT I VALORACIÓ DEL PACTE PER A LA DINAMITZACIÓ ECONÒMICA I OCUPACIÓ

Coneix el Pacte per a la Dinamització Econòmica i Ocupació? En una escala de 0 a 10, com la valora?



| | Total (n=400) | Zona de residència | | | | | | | |
|------------------|------------------|---|----------------------|------------------|--------------------|---------------------|-------------------|-------------------|---------------------------|
| | | Miranda/C .Diagonal/ Finestrelles (n=23) | La Mallola (n=10) | Centre (n=69) | La Plana (n=81) | Can Clota (n=31) | El Gall (n=35) | Montesa (n=29) | Can Vidalet (n=122) |
| SÍ | 22,0 | 4,3 | 10,0 | 24,6 | 24,7 | 32,3 | 42,9 | 24,1 | 13,9 |
| NO | 78,0 | 95,7 | 90,0 | 75,4 | 75,3 | 67,7 | 57,1 | 75,9 | 86,1 |
| NS/NC | 0,0 | 0,0 | 0,0 | 0,0 | 0,0 | 0,0 | 0,0 | 0,0 | 0,0 |
| Mitjana * | 6,3 | 7,0 | 4,0 | 5,9 | 7,4 | 6,5 | 5,1 | 8,5 | 5,8 |

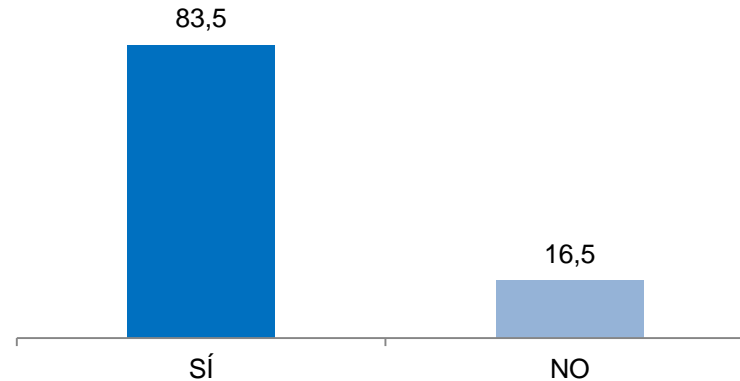
* Cal tenir en compte que només valoren cadascun dels equipaments i serveis suggerits aquells que afirmen conèixer-los.

GESTIÓ DE L'AJUNTAMENT: Actuacions o serveis municipals

CONEIXEMENT I VALORACIÓ DEL COMPLEX ESPORTIU LA PLANA

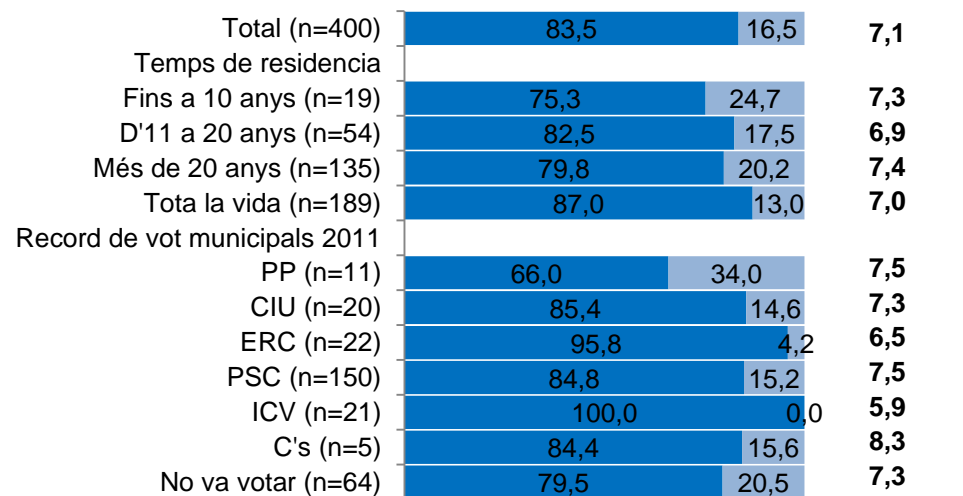
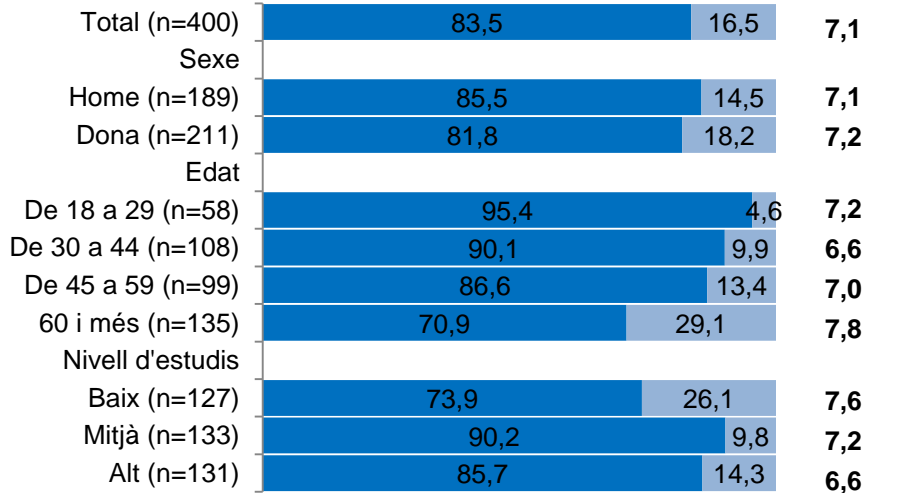
Coneix el Complex Esportiu La Plana? En una escala de 0 a 10, com la valora?

Complex Esportiu La Plana



Mitjana *

Mitjana *

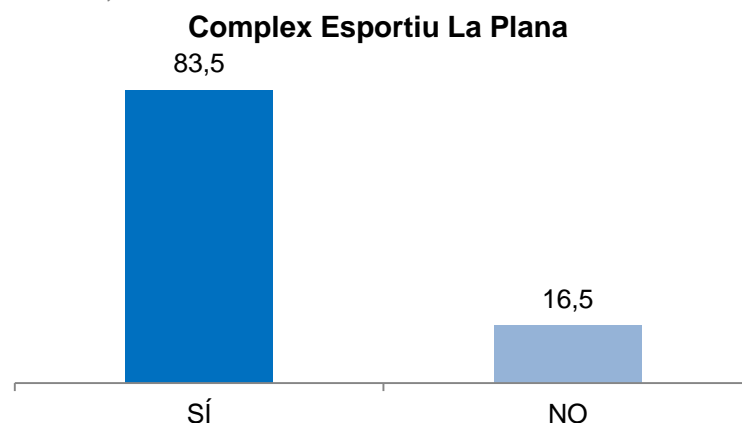


* Cal tenir en compte que només valoren cadascun dels equipaments i serveis suggerits aquells que afirmen conèixer-los.

GESTIÓ DE L'AJUNTAMENT: Actuacions o serveis municipals

CONEIXEMENT I VALORACIÓ DEL COMPLEX ESPORTIU LA PLANA

Coneix el Complex Esportiu La Plana? En una escala de 0 a 10, com la valora?



| | Total (n=400) | Zona de residència | | | | | | | |
|------------------|------------------|---|----------------------|------------------|--------------------|---------------------|-------------------|-------------------|---------------------------|
| | | Miranda/C .Diagonal/ Finestrelle s (n=23) | La Mallola (n=10) | Centre (n=69) | La Plana (n=81) | Can Clota (n=31) | El Gall (n=35) | Montesa (n=29) | Can Vidalet (n=122) |
| SÍ | 83,5 | 69,6 | 60,0 | 92,8 | 90,1 | 96,8 | 97,1 | 82,8 | 71,3 |
| NO | 16,5 | 30,4 | 40,0 | 7,2 | 9,9 | 3,2 | 2,9 | 17,2 | 28,7 |
| NS/NC | 0,0 | 0,0 | 0,0 | 0,0 | 0,0 | 0,0 | 0,0 | 0,0 | 0,0 |
| Mitjana * | 7,1 | 7,3 | 7,0 | 6,7 | 7,2 | 7,6 | 6,2 | 7,3 | 7,5 |

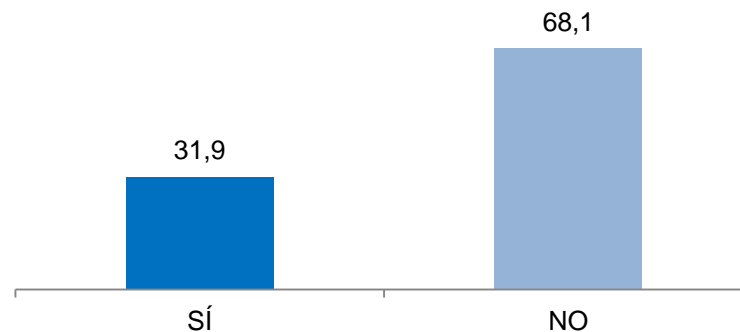
* Cal tenir en compte que només valoren cadascun dels equipaments i serveis suggerits aquells que afirmen conèixer-los.

GESTIÓ DE L'AJUNTAMENT: Actuacions o serveis municipals

CONEIXEMENT I VALORACIÓ DEL CENTRE D'INFORMACIÓ I RECURSOS PER A DONES (CIRD)

Coneix el Centre d'Informació i Recursos per a Dones? En una escala de 0 a 10, com la valora?

Centres d'Informació i Recursos per a Dones (CIRD)



Mitjana *

Mitjana *

| Grup | SÍ (%) | NO (%) | Mitjana * |
|--------------------|--------|--------|-----------|
| Total (n=400) | 31,9 | 68,1 | 7,6 |
| Sexe | | | |
| Home (n=189) | 24,7 | 75,3 | 7,5 |
| Dona (n=211) | 38,3 | 61,7 | 7,7 |
| Edat | | | |
| De 18 a 29 (n=58) | 30,0 | 70,0 | 8,0 |
| De 30 a 44 (n=108) | 34,2 | 65,8 | 7,2 |
| De 45 a 59 (n=99) | 35,6 | 64,4 | 7,6 |
| 60 i més (n=135) | 28,1 | 71,9 | 8,0 |
| Nivell d'estudis | | | |
| Baix (n=127) | 31,2 | 68,8 | 8,3 |
| Mitjà (n=133) | 32,4 | 67,6 | 7,7 |
| Alt (n=131) | 32,2 | 67,8 | 7,0 |

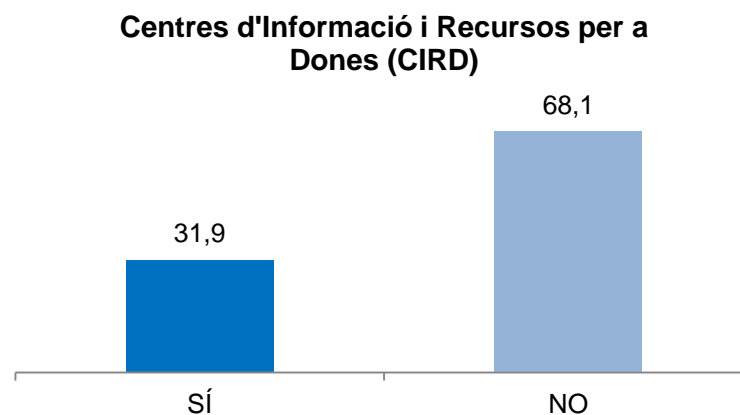
| Grup | SÍ (%) | NO (%) | Mitjana * |
|-------------------------------|--------|--------|-----------|
| Total (n=400) | 31,9 | 68,1 | 7,6 |
| Temps de residència | | | |
| Fins a 10 anys (n=19) | 14,1 | 85,9 | 8,4 |
| D'11 a 20 anys (n=54) | 33,3 | 66,7 | 6,5 |
| Més de 20 anys (n=135) | 30,6 | 69,4 | 8,0 |
| Tota la vida (n=189) | 34,3 | 65,7 | 7,7 |
| Record de vot municipals 2011 | | | |
| PP (n=11) | 24,5 | 75,5 | 8,7 |
| CIU (n=20) | 23,0 | 77,0 | 7,8 |
| ERC (n=22) | 41,6 | 58,4 | 7,3 |
| PSC (n=150) | 38,0 | 62,0 | 8,0 |
| ICV (n=21) | 29,9 | 70,1 | 5,2 |
| C's (n=5) | 42,3 | 57,7 | 8,0 |
| No va votar (n=64) | 23,7 | 76,3 | 8,0 |

* Cal tenir en compte que només valoren cadascun dels equipaments i serveis suggerits aquells que afirmen conèixer-los.

GESTIÓ DE L'AJUNTAMENT: Actuacions o serveis municipals

CONEIXEMENT I VALORACIÓ DEL CENTRE D'INFORMACIÓ I RECURSOS PER A DONES (CIRD)

Coneix el Centre d'Informació i Recursos per a Dones? En una escala de 0 a 10, com la valora?



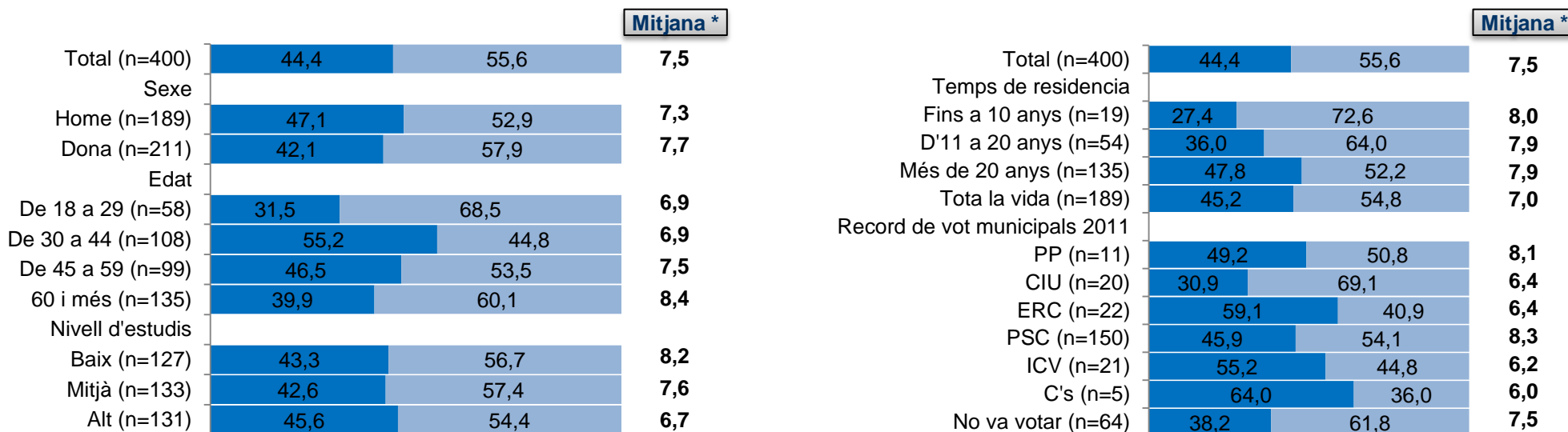
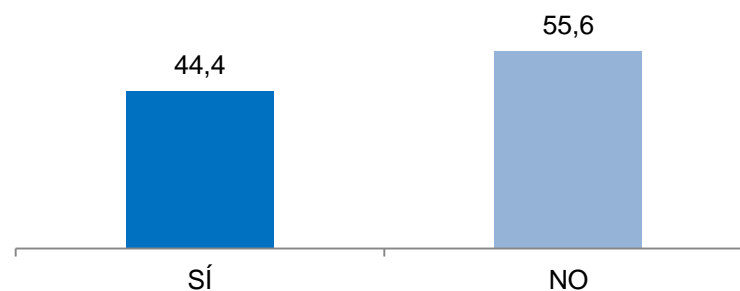
| | Total (n=400) | Zona de residència | | | | | | | |
|------------------|------------------|---|----------------------|------------------|--------------------|---------------------|-------------------|-------------------|---------------------------|
| | | Miranda/C .Diagonal/ Finestrelles (n=23) | La Mallola (n=10) | Centre (n=69) | La Plana (n=81) | Can Clota (n=31) | El Gall (n=35) | Montesa (n=29) | Can Vidalet (n=122) |
| SÍ | 31,8 | 17,4 | 30,0 | 40,6 | 39,5 | 38,7 | 31,4 | 41,4 | 20,5 |
| NO | 68,3 | 82,6 | 70,0 | 59,4 | 60,5 | 61,3 | 68,6 | 58,6 | 79,5 |
| NS/NC | 0,0 | 0,0 | 0,0 | 0,0 | 0,0 | 0,0 | 0,0 | 0,0 | 0,0 |
| Mitjana * | 7,6 | 7,5 | 8,3 | 6,7 | 7,9 | 8,5 | 7,3 | 7,3 | 8,0 |

* Cal tenir en compte que només valoren cadascun dels equipaments i serveis suggerits aquells que afirmen conèixer-los.

CONEIXEMENT I VALORACIÓ DE LA REFORMA DEL C/ EDUARD TOLDRÀ

Coneix la Reforma del C/ Eduard Toldrà? En una escala de 0 a 10, com la valora?

Reforma C/Eduard Toldrà



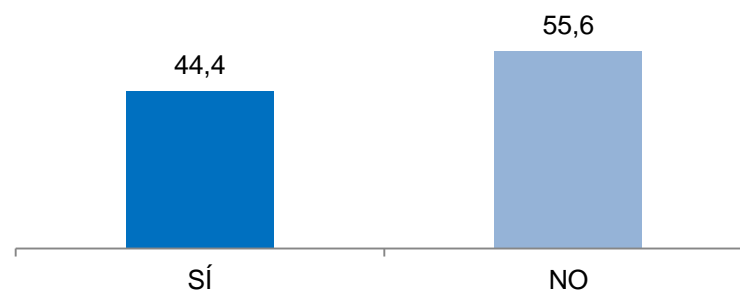
* Cal tenir en compte que només valoren cadascun dels equipaments i serveis suggerits aquells que afirmen conèixer-los.

GESTIÓ DE L'AJUNTAMENT: Actuacions o serveis municipals

CONEIXEMENT I VALORACIÓ DE LA REFORMA DEL C/ EDUARD TOLDRÀ

Coneix la Reforma del C/ Eduard Toldrà? En una escala de 0 a 10, com la valora?

Reforma C/Eduard Toldrà



| | Total (n=400) | Zona de residència | | | | | | | |
|------------------|------------------|---|----------------------|------------------|--------------------|---------------------|-------------------|-------------------|---------------------------|
| | | Miranda/C .Diagonal/ Finestrelles (n=23) | La Mallola (n=10) | Centre (n=69) | La Plana (n=81) | Can Clota (n=31) | El Gall (n=35) | Montesa (n=29) | Can Vidalet (n=122) |
| SÍ | 44,3 | 30,4 | 20,0 | 63,8 | 51,9 | 35,5 | 54,3 | 37,9 | 33,6 |
| NO | 55,8 | 69,6 | 80,0 | 36,2 | 48,1 | 64,5 | 45,7 | 62,1 | 66,4 |
| NS/NC | 0,0 | 0,0 | 0,0 | 0,0 | 0,0 | 0,0 | 0,0 | 0,0 | 0,0 |
| Mitjana * | 7,5 | 7,3 | 5,5 | 7,1 | 7,7 | 7,9 | 6,0 | 7,7 | 8,2 |

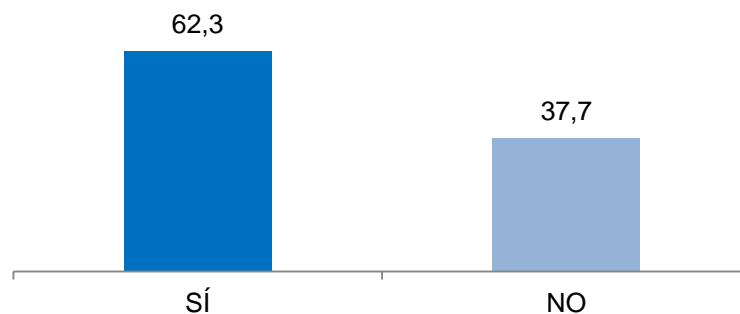
* Cal tenir en compte que només valoren cadascun dels equipaments i serveis suggerits aquells que afirmen conèixer-los.

GESTIÓ DE L'AJUNTAMENT: Actuacions o serveis municipals

CONeixEMENT I VALORACIÓ DE LA REFORMA DEL C/ MOLÍ

Coneix la Reforma del C/ Molí? En una escala de 0 a 10, com la valora?

Reforma C/Molí



| Mitjana * | | | Mitjana * | | | | |
|--------------------|------|------|------------------------|-------------------------------|------|------|-----|
| Total (n=400) | 62,3 | 37,7 | 7,6 | Total (n=400) | 62,3 | 37,7 | 7,6 |
| Sexe | | | Temps de residència | | | | |
| Home (n=189) | 65,3 | 34,7 | 7,4 | Fins a 10 anys (n=19) | 42,7 | 57,3 | 8,4 |
| Dona (n=211) | 59,6 | 40,4 | 7,8 | D'11 a 20 anys (n=54) | 56,7 | 43,3 | 7,8 |
| Edat | | | Més de 20 anys (n=135) | | | | |
| De 18 a 29 (n=58) | 63,0 | 37,0 | 7,3 | Tota la vida (n=189) | 61,3 | 38,7 | 7,0 |
| De 30 a 44 (n=108) | 67,9 | 32,1 | 7,1 | Record de vot municipals 2011 | | | |
| De 45 a 59 (n=99) | 59,9 | 40,1 | 7,5 | PP (n=11) | 59,6 | 40,4 | 8,2 |
| 60 i més (n=135) | 59,1 | 40,9 | 8,4 | CIU (n=20) | 24,5 | 75,5 | 7,2 |
| Nivell d'estudis | | | ERC (n=22) | | | | |
| Baix (n=127) | 66,8 | 33,2 | 8,2 | PSC (n=150) | 66,9 | 33,1 | 8,2 |
| Mitjà (n=133) | 60,2 | 39,8 | 7,6 | ICV (n=21) | 72,7 | 27,3 | 6,4 |
| Alt (n=131) | 58,8 | 41,2 | 6,9 | C's (n=5) | 42,2 | 57,8 | 7,9 |
| | | | | No va votar (n=64) | 70,1 | 29,9 | 7,6 |

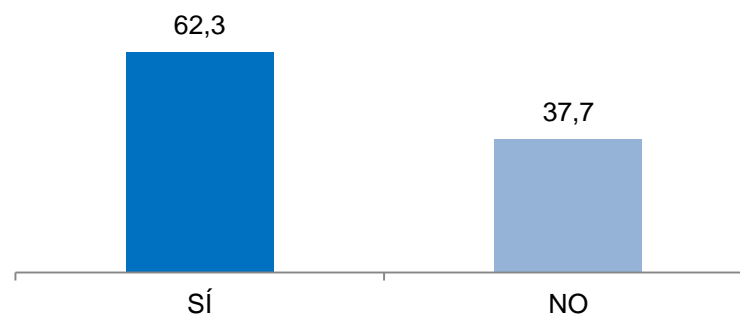
* Cal tenir en compte que només valoren cadascun dels equipaments i serveis suggerits aquells que afirmen conèixer-los.

GESTIÓ DE L'AJUNTAMENT: Actuacions o serveis municipals

CONEIXEMENT I VALORACIÓ DE LA REFORMA DEL C/ MOLÍ

Coneix la Reforma del C/ Molí? En una escala de 0 a 10, com la valora?

Reforma C/Molí



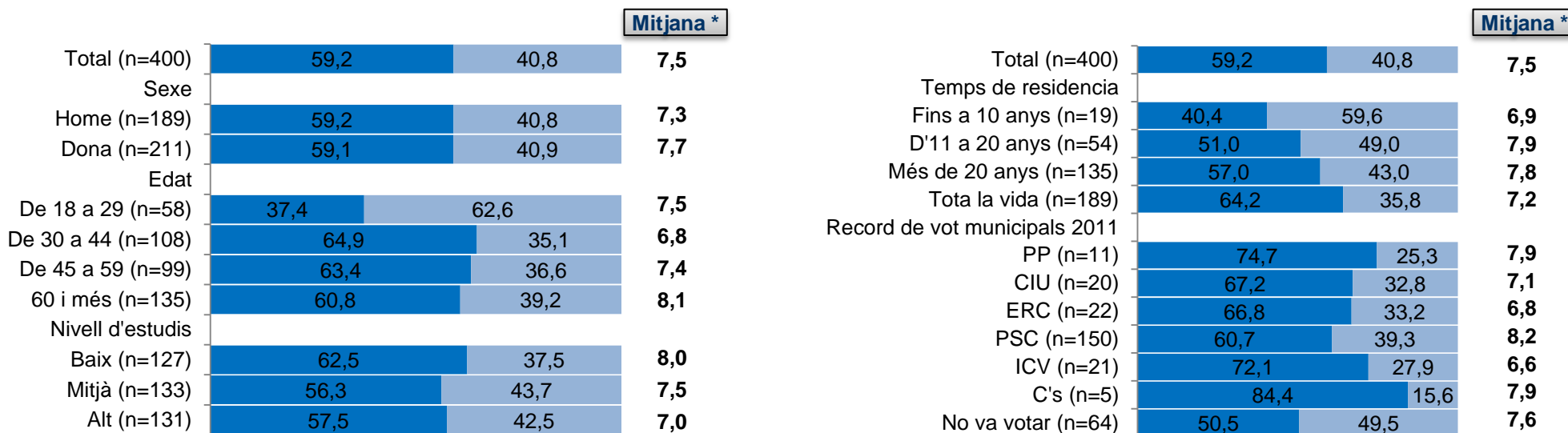
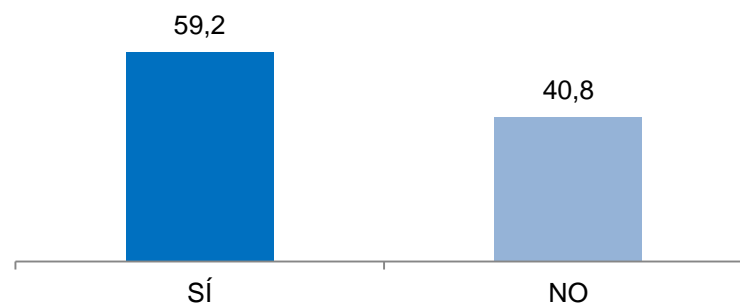
| | Total (n=400) | Zona de residència | | | | | | | |
|------------------|------------------|---|----------------------|------------------|--------------------|---------------------|-------------------|-------------------|---------------------------|
| | | Miranda/C .Diagonal/ Finestrelles (n=23) | La Mallola (n=10) | Centre (n=69) | La Plana (n=81) | Can Clota (n=31) | El Gall (n=35) | Montesa (n=29) | Can Vidalet (n=122) |
| SÍ | 62,5 | 34,8 | 40,0 | 37,7 | 49,4 | 80,6 | 57,1 | 44,8 | 93,4 |
| NO | 37,5 | 65,2 | 60,0 | 62,3 | 50,6 | 19,4 | 42,9 | 55,2 | 6,6 |
| NS/NC | 0,0 | 0,0 | 0,0 | 0,0 | 0,0 | 0,0 | 0,0 | 0,0 | 0,0 |
| Mitjana * | 7,6 | 6,7 | 7,5 | 7,5 | 7,7 | 8,0 | 5,9 | 7,0 | 7,8 |

* Cal tenir en compte que només valoren cadascun dels equipaments i serveis suggerits aquells que afirmen conèixer-los.

CONEIXEMENT I VALORACIÓ DE LA REFORMA DEL C/ JOSEP MIQUEL QUINTANA

Coneix la Reforma del C/ Josep Miquel Quintana? En una escala de 0 a 10, com la valora?

Reforma C/Josep Miquel Quintana

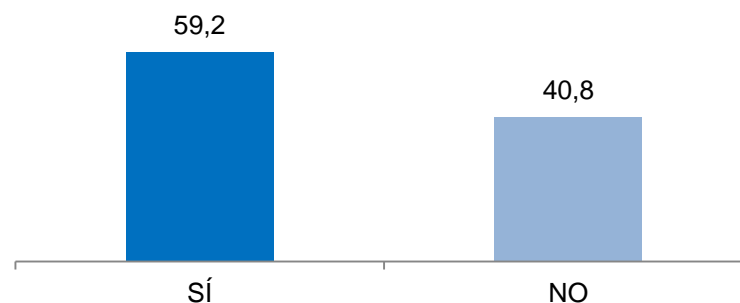


* Cal tenir en compte que només valoren cadascun dels equipaments i serveis suggerits aquells que afirmen conèixer-los.

CONEIXEMENT I VALORACIÓ DE LA REFORMA DEL C/ JOSEP MIQUEL QUINTANA

Coneix la Reforma del C/ Josep Miquel Quintana? En una escala de 0 a 10, com la valora?

Reforma C/Josep Miquel Quintana



| | Total (n=400) | Zona de residència | | | | | | | |
|------------------|------------------|---|----------------------|------------------|--------------------|---------------------|-------------------|-------------------|---------------------------|
| | | Miranda/C .Diagonal/ Finestrelles (n=23) | La Mallola (n=10) | Centre (n=69) | La Plana (n=81) | Can Clota (n=31) | El Gall (n=35) | Montesa (n=29) | Can Vidalet (n=122) |
| SÍ | 59,3 | 39,1 | 50,0 | 58,0 | 87,7 | 48,4 | 77,1 | 75,9 | 39,3 |
| NO | 40,8 | 60,9 | 50,0 | 42,0 | 12,3 | 51,6 | 22,9 | 24,1 | 60,7 |
| NS/NC | 0,0 | 0,0 | 0,0 | 0,0 | 0,0 | 0,0 | 0,0 | 0,0 | 0,0 |
| Mitjana * | 7,5 | 6,9 | 9,0 | 7,2 | 7,8 | 7,7 | 6,5 | 6,6 | 8,0 |

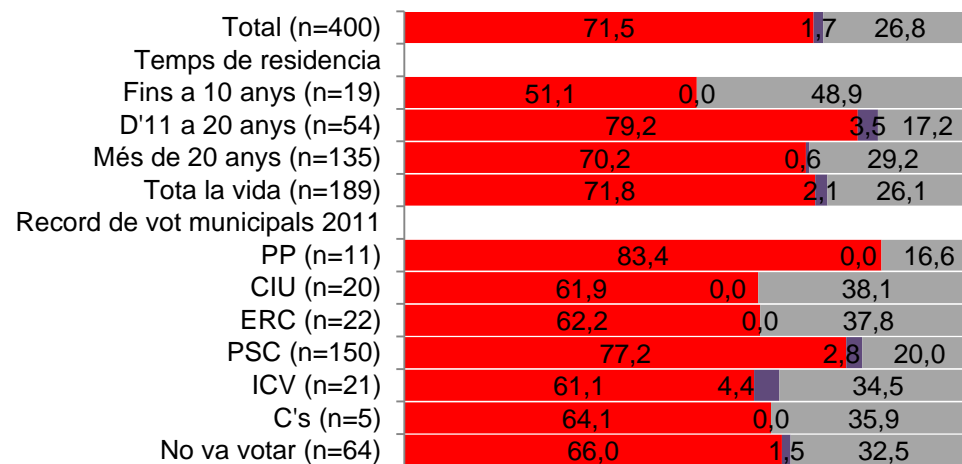
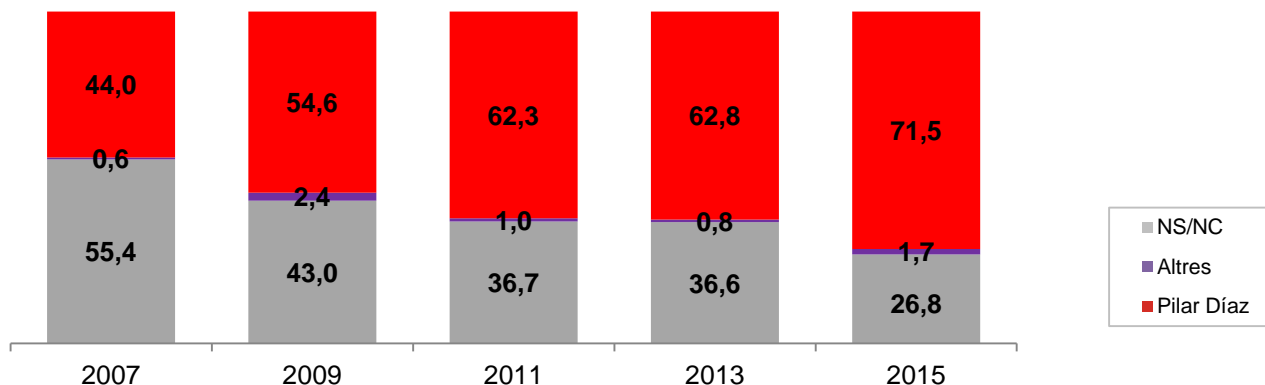
* Cal tenir en compte que només valoren cadascun dels equipaments i serveis suggerits aquells que afirmen conèixer-los.

POLÍTICS MUNICIPALS

POLÍTICS MUNICIPALS: L'alcaldeessa i altres polítics

NOTORIETAT DE L'ALCALDESSA

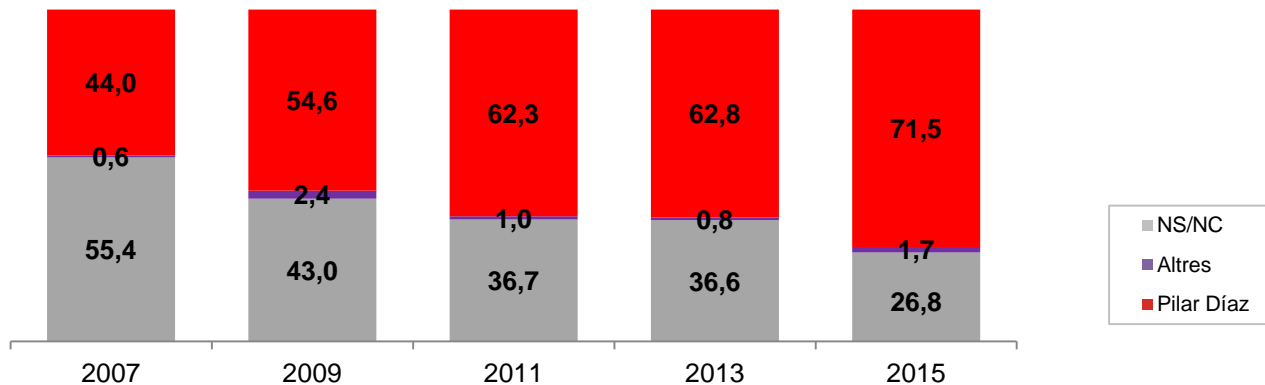
Em podria dir el nom de l'alcaldeessa d'Esplugues? -Espontània-



POLÍTICS MUNICIPALS: L'alcaldeessa i altres polítics

NOTORIETAT DE L'ALCALDESSA

Em podria dir el nom de l'alcaldeessa d'Esplugues? -Espontània-

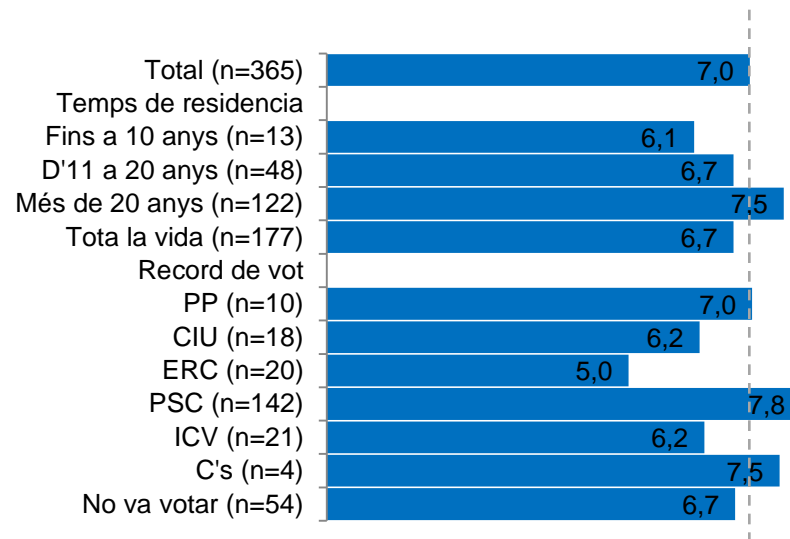

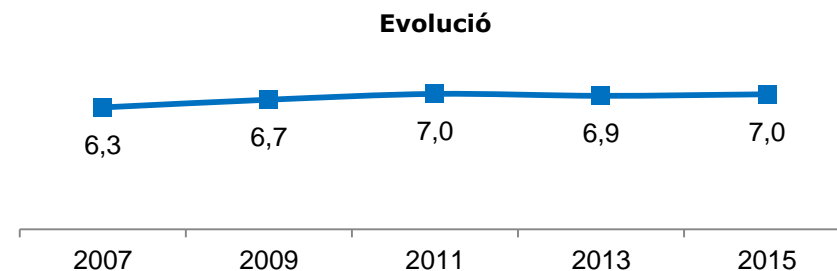
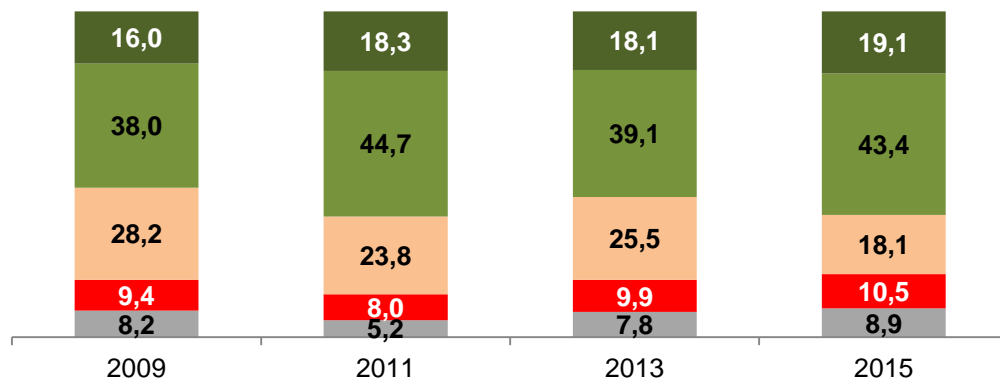


| | Total (n=400) | Zona de residència | | | | | | | |
|-------------------|------------------|---|----------------------|------------------|--------------------|---------------------|-------------------|-------------------|---------------------------|
| | | Miranda/C .Diagonal/ Finestrelles (n=23) | La Mallola (n=10) | Centre (n=69) | La Plana (n=81) | Can Clota (n=31) | El Gall (n=35) | Montesa (n=29) | Can Vidalet (n=122) |
| Pilar Díaz | 71,5 | 47,8 | 60,0 | 75,8 | 71,6 | 70,8 | 63,0 | 74,1 | 76,5 |
| Altres | 1,7 | 0,0 | 0,0 | 2,3 | 0,0 | 5,4 | 4,6 | 0,0 | 1,5 |
| Ns/Nc | 26,8 | 52,2 | 40,0 | 21,9 | 28,4 | 23,9 | 32,4 | 25,9 | 22,0 |

POLÍTICS MUNICIPALS: L'alcaldeessa i altres polítics

VALORACIÓ DE L'ALCALDESSA

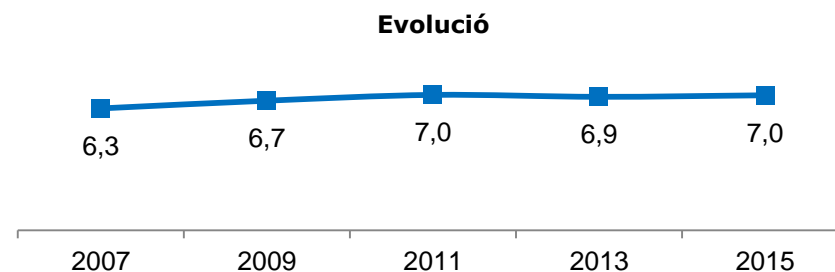
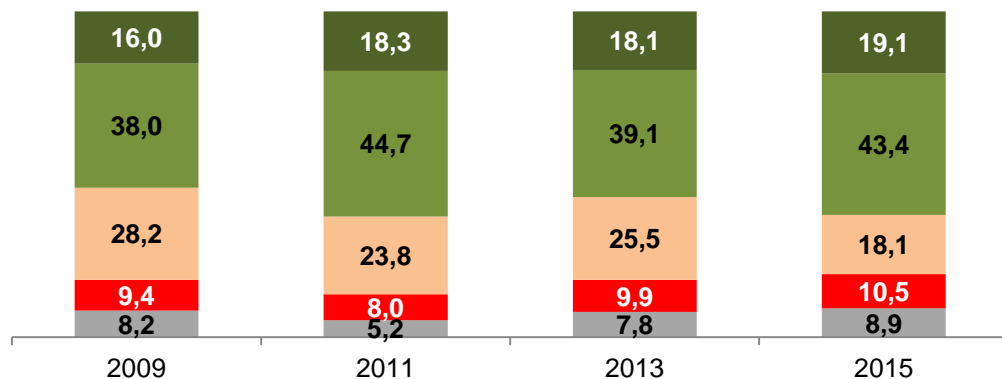
En una escala de 0 a 10 com valora l'actuació de l'actual alcaldeessa?



POLÍTICS MUNICIPALS: L'alcaldeessa i altres polítics

VALORACIÓ DE L'ALCALDESSA

En una escala de 0 a 10 com valora l'actuació de l'actual alcaldeessa?

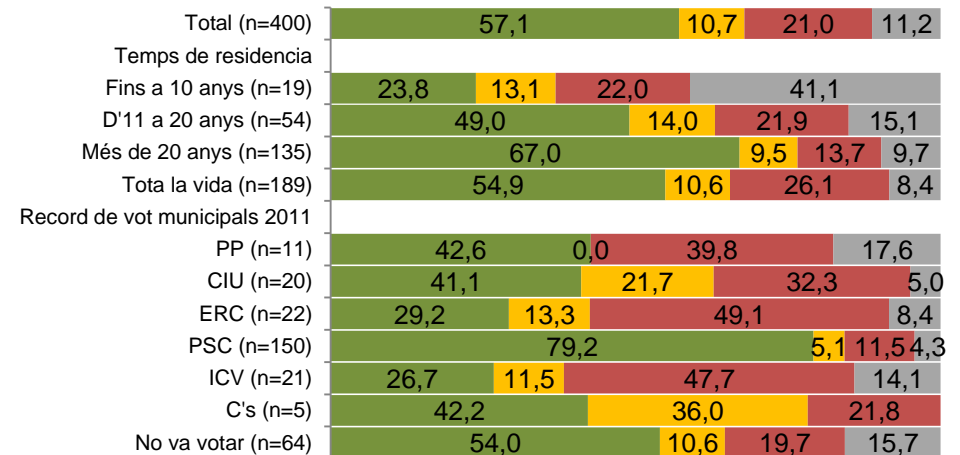
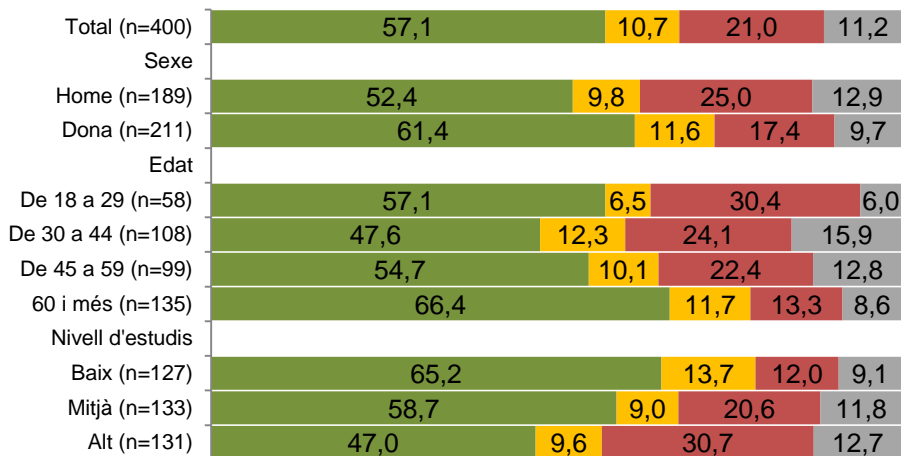
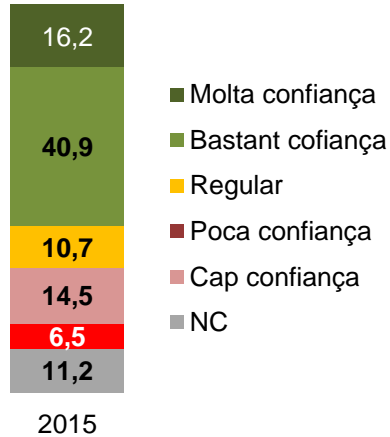


| | Total (n=400) | Zona de residència | | | | | | | |
|--------------------------|------------------|---|----------------------|------------------|--------------------|---------------------|-------------------|-------------------|---------------------------|
| | | Miranda/C .Diagonal/ Finestrelle s (n=23) | La Mallola (n=10) | Centre (n=69) | La Plana (n=81) | Can Clota (n=31) | El Gall (n=35) | Montesa (n=29) | Can Vidalet (n=122) |
| Excel·lent (9-10) | 19,1 | 17,4 | 10,0 | 13,5 | 19,3 | 26,9 | 9,7 | 22,3 | 23,1 |
| Notable (7-8) | 43,4 | 43,5 | 20,0 | 38,4 | 47,4 | 38,3 | 51,1 | 39,7 | 45,4 |
| Aprovat (5-6) | 18,1 | 21,7 | 40,0 | 28,9 | 18,5 | 17,6 | 10,3 | 10,3 | 13,6 |
| Suspès (0-4) | 10,5 | 8,7 | 10,0 | 7,6 | 10,2 | 14,0 | 18,6 | 25,2 | 6,2 |
| Ns/Nc | 8,9 | 8,7 | 20,0 | 11,6 | 4,6 | 3,2 | 10,3 | 2,5 | 11,8 |
| Mitjana | 7,0 | 6,9 | 6,3 | 6,6 | 7,1 | 7,2 | 6,3 | 6,2 | 7,5 |

POLÍTICS MUNICIPALS: L'alcaldeessa i altres polítics

CONFIANÇA EN L'ALCALDESSA

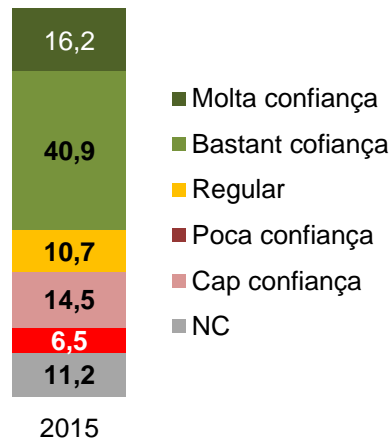
Quin grau de confiança li mereix Pilar Díaz per tirar endavant la ciutat d'Esplugues de Llobregat: molta, bastant, poca o cap confiança??



POLÍTICS MUNICIPALS: L'alcaldeessa i altres polítics

CONFIANÇA EN L'ALCALDESSA

Quin grau de confiança li mereix Pilar Díaz per tirar endavant la ciutat d'Esplugues de Llobregat: molta, bastant, poca o cap confiança??



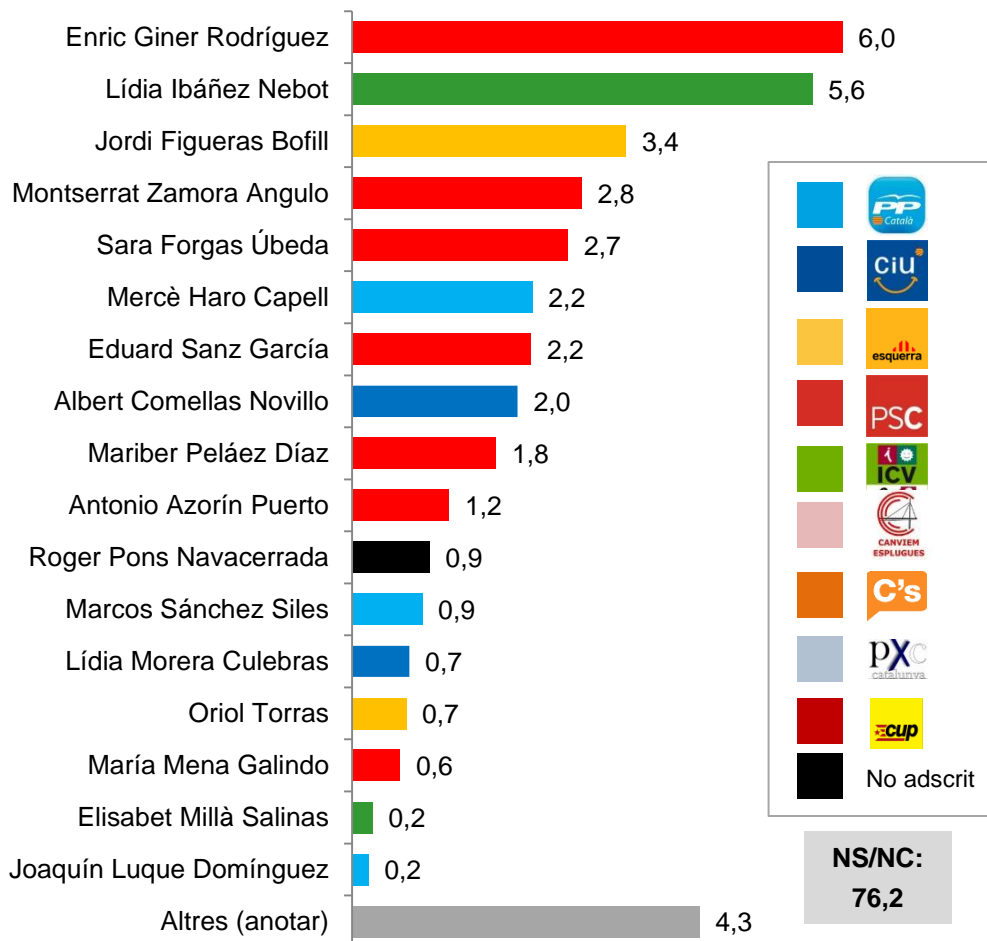
| | Total (n=400) | Zona de residència | | | | | | | |
|---------------------------------|------------------|---|----------------------|------------------|--------------------|---------------------|-------------------|-------------------|---------------------------|
| | | Miranda/C .Diagonal/ Finestrelles (n=23) | La Mallola (n=10) | Centre (n=69) | La Plana (n=81) | Can Clota (n=31) | El Gall (n=35) | Montesa (n=29) | Can Vidalet (n=122) |
| Molta/ Bastant confiança | 57,1 | 39,1 | 30,0 | 50,9 | 57,8 | 59,4 | 50,0 | 62,0 | 66,0 |
| Regular | 10,7 | 21,7 | 10,0 | 14,4 | 11,2 | 11,6 | 15,4 | 2,5 | 6,6 |
| Poca/ Cap confiança | 21,0 | 26,1 | 30,0 | 23,0 | 23,1 | 19,4 | 28,9 | 33,3 | 11,9 |
| Ns/Nc | 11,2 | 13,0 | 30,0 | 11,7 | 7,8 | 9,7 | 5,7 | 2,3 | 15,5 |

POLÍTICS MUNICIPALS: L'alcaldeessa i altres polítics

NOTORIETAT ESPONTÀNIA D'ALTRES POLÍTICS MUNICIPALS

A part de l'alcaldeessa, em podria dir el nom o noms d'algun altre polític d'Esplugues? –Espontània. Multiresposta-

ESPONTÀNIA



| | Partit | Coneixement espontani | | |
|--------------------------|------------|-----------------------|----------|----------|
| | | 2013 (%) | 2015 (%) | Evolució |
| Enric Giner Rodríguez | PSC | 10,0 | 6,0 | -4,0 |
| Lídia Ibáñez Nebot | ICV | 5,8 | 5,6 | -0,2 |
| Jordi Figueras Bofill | ERC | 6,5 | 3,4 | -3,1 |
| Montserrat Zamora Angulo | PSC | 1,0 | 2,8 | 1,8 |
| Sara Forgas Úbeda | PSC | 1,5 | 2,7 | 1,2 |
| Mercè Haro Capell | PP | 2,3 | 2,2 | -0,1 |
| Eduard Sanz García | PSC | 1,8 | 2,2 | 0,4 |
| Albert Comellas Novillo | CIU | 2,0 | 2,0 | 0,0 |
| Mariber Peláez Díaz | PSC | 1,0 | 1,8 | 0,8 |
| Antonio Azorín Puerto | PSC | 0,8 | 1,2 | 0,4 |
| Roger Pons Navacerrada | No adscrit | 3,5 | 0,9 | -2,6 |
| Marcos Sánchez Siles | PP | | 0,9 | 0,9 |
| Lídia Morera Culebras | CIU | 0,5 | 0,7 | 0,2 |
| Oriol Torras | ERC | | 0,7 | 0,7 |
| María Mena Galindo | PSC | 3,0 | 0,6 | -2,4 |
| Elisabet Millà Salinas | ICV | 0,8 | 0,2 | -0,6 |
| Joaquín Luque Domínguez | PP | | 0,2 | 0,2 |
| Altres (anotar) | | 3,8 | 4,3 | |
| NS/NC | | 71,1 | 76,2 | |

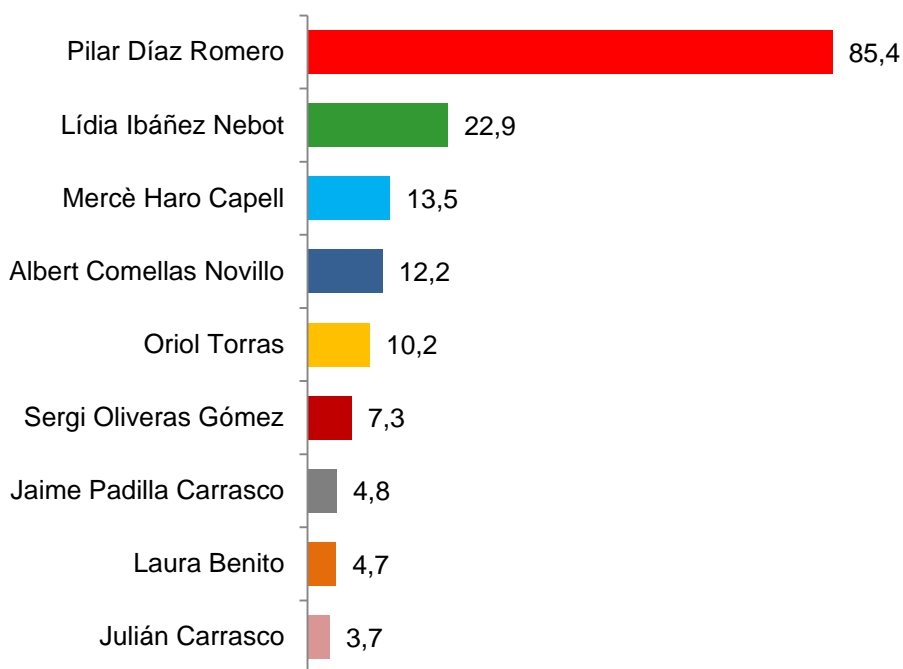
NS/NC:
76,2

POLÍTICS MUNICIPALS: L'alcaldeessa i altres polítics

NOTORIETAT SUGGERIDA DELS POLÍTICS MUNICIPALS

Ara li llegiré el nom d'alguns polítics locals. Digui'm si els coneix, encara que només sigui de nom – Suggestida. Multiresposta-

SUGGERIDA



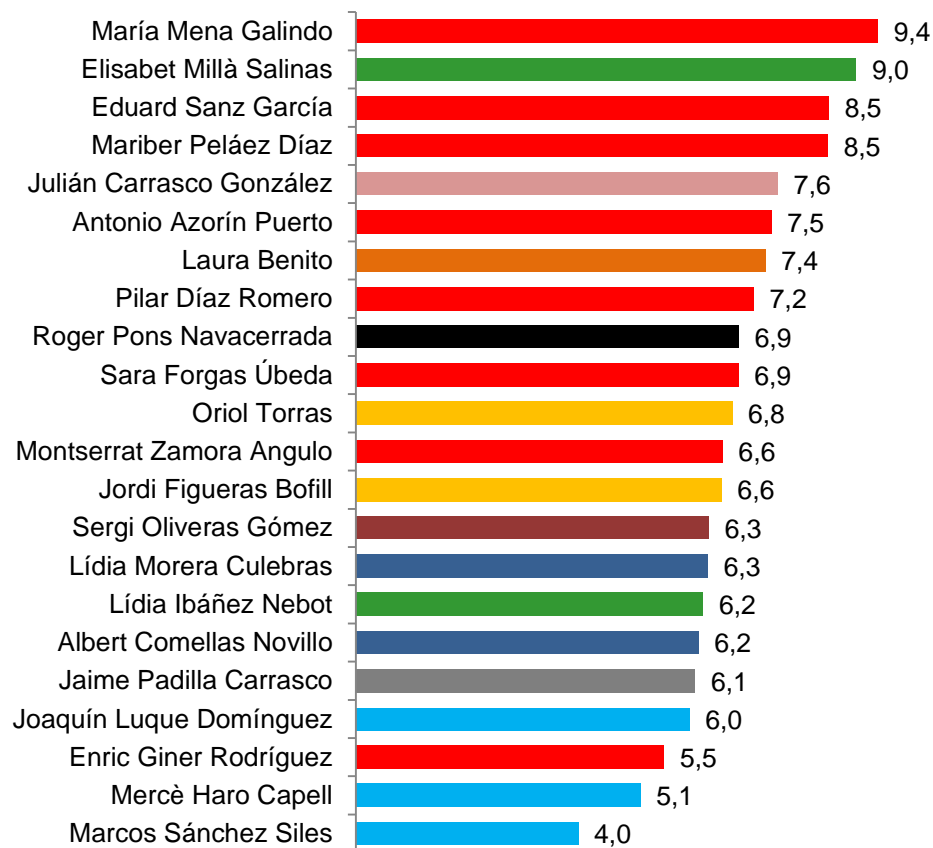
No coneix cap polític de forma suggerida:
13,1

POLÍTICS MUNICIPALS: L'alcaldeessa i altres polítics

VALORACIÓ DELS POLÍTICS MUNICIPALS

Ara valori'ls de 0 a 10, segons l'opinió que li mereixen, essent 0 la pitjor valoració i 10 la millor possible. Evidentment pot utilitzar puntuacions intermèdies. –Espontània. Multiresposta-

VALORACIÓ*



* Cal tenir en compte que només valoren cadascun dels polítics locals aquells que afirmen conèixer-los.

POLÍTICS MUNICIPALS: L'alcaldeessa i altres polítics

PRINCIPALS RESULTATS DELS POLÍTICS MUNICIPALS: NOTORIETAT I VALORACIÓ

| | Partit | Coneixement espontani | | | Suggestit | Valoració opinió * |
|--------------------------|-------------------|-----------------------|----------|----------|-----------|--------------------|
| | | 2013 (%) | 2015 (%) | Evolució | 2015 (%) | 2015 (Mitjana) |
| Pilar Diaz Romero | PSC | 62,8 | 71,5 | 8,7 | 85,4 | 7,2 |
| Enric Giner Rodríguez | PSC | 10,0 | 6,0 | -4,0 | - | 5,5 |
| Lídia Ibáñez Nebot | ICV | 5,8 | 5,6 | -0,2 | 22,9 | 6,2 |
| Jordi Figueras Bofill | ERC | 6,5 | 3,4 | -3,1 | - | 6,6 |
| Montserrat Zamora Angulo | PSC | 1,0 | 2,8 | 1,8 | - | 6,6 |
| Sara Forgas Úbeda | PSC | 1,5 | 2,7 | 1,2 | - | 6,9 |
| Mercè Haro Capell | PP | 2,3 | 2,2 | -0,1 | 13,5 | 5,1 |
| Eduard Sanz García | PSC | 1,8 | 2,2 | 0,4 | - | 8,5 |
| Albert Comellas Novillo | CIU | 2,0 | 2,0 | 0,0 | 12,2 | 6,2 |
| Mariber Peláez Díaz | PSC | 1,0 | 1,8 | 0,8 | - | 8,5 |
| Antonio Azorín Puerto | PSC | 0,8 | 1,2 | 0,4 | - | 7,5 |
| Roger Pons Navacerrada | No adscrit | 3,5 | 0,9 | -2,6 | - | 6,9 |
| Marcos Sánchez Siles | PP | | 0,9 | 0,9 | - | 4,0 |
| Lídia Morera Culebras | CIU | 0,5 | 0,7 | 0,2 | - | 6,3 |
| Oriol Torras | ERC | | 0,7 | 0,7 | 10,2 | 6,8 |
| María Mena Galindo | PSC | 3,0 | 0,6 | -2,4 | - | 9,4 |
| Elisabet Millà Salinas | ICV | 0,8 | 0,2 | -0,6 | - | 9,0 |
| Joaquín Luque Domínguez | PP | | 0,2 | 0,2 | - | 6,0 |
| Sergi Oliveras Gómez | CUP | | 0,0 | | 7,3 | 6,3 |
| Jaime Padilla Carrasco | PxC | | 0,0 | | 4,8 | 6,1 |
| Laura Benito | C's | | 0,0 | | 4,7 | 7,4 |
| Julián Carrasco González | Canviem Esplugues | | 0,0 | | 3,7 | 7,6 |

* Cal tenir en compte que només valoren cadascun dels polítics locals aquells que afirmen conèixer-los.

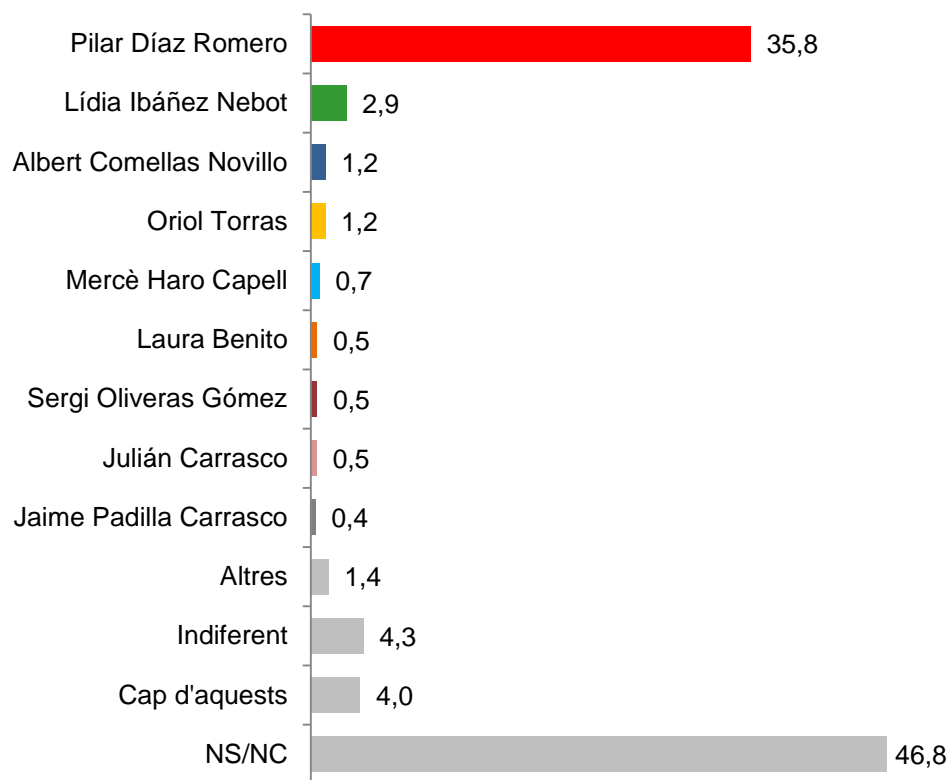
ANNEX – ANÀLISI CLÚSTER

POSICIONAMENT POLÍTIC: Preferència com alcalde o alcaldessa

PREFERÈNCIA COM ALCALDE O ALCALDESSA

A qui preferiria com a proper alcalde o alcaldessa d'Esplugues de Llobregat? –Suggerida. Resposta única-

PREFERÈNCIA COM ALCALDE/ESSA



POSICIONAMENT POLÍTIC: Preferència com alcalde o alcaldessa

PREFERÈNCIA COM ALCALDE O ALCALDESSA

A qui preferiria com a proper alcalde o alcaldessa d'Esplugues de Llobregat? –Suggerida. Resposta única-

| | Total (n=400) | Sexe | | Edat | | | | Nivell d'estudis | | |
|-------------------------------------|------------------|-----------------|-----------------|----------------------|-----------------------|----------------------|---------------------|------------------|------------------|----------------|
| | | Home (n=189) | Dona (n=211) | De 18 a 29 (n=58) | De 30 a 44 (n=108) | De 45 a 59 (n=99) | 60 i més (n=135) | Baix (n=127) | Mitjà (n=133) | Alt (n=131) |
| Mercè Haro (PP) | 0,7 | 1,0 | 0,4 | 0,0 | 0,8 | 0,9 | 0,7 | 0,0 | 1,4 | 0,7 |
| Albert Comellas (CIU) | 1,2 | 1,1 | 1,3 | 0,0 | 1,7 | 0,0 | 2,2 | 0,8 | 0,6 | 2,2 |
| Oriol Torras (ERC) | 1,2 | 2,0 | 0,4 | 3,2 | 0,9 | 1,8 | 0,0 | 0,0 | 0,0 | 3,5 |
| Pílar Díaz (PSC) | 35,8 | 35,5 | 36,0 | 37,7 | 33,4 | 30,0 | 41,0 | 46,4 | 40,2 | 22,1 |
| Lídia Ibáñez (ICV-EUIA) | 2,9 | 3,2 | 2,6 | 5,2 | 3,5 | 0,0 | 3,5 | 2,3 | 1,3 | 5,2 |
| Laura Benito (C's) | 0,5 | 0,0 | 0,9 | 0,0 | 0,0 | 1,0 | 0,7 | 1,6 | 0,0 | 0,0 |
| Julián Carrasco (Canviem Esplugues) | 0,5 | 0,0 | 0,9 | 0,0 | 0,0 | 0,9 | 0,7 | 0,8 | 0,7 | 0,0 |
| Sergi Oliveras Gómez (CUP) | 0,5 | 0,0 | 0,9 | 0,0 | 1,9 | 0,0 | 0,0 | 0,0 | 1,5 | 0,0 |
| Jaime Padilla Carrasco (PxC) | 0,4 | 0,8 | 0,0 | 2,6 | 0,0 | 0,0 | 0,0 | 0,0 | 0,0 | 1,1 |
| Altres | 1,4 | 1,4 | 1,4 | 1,7 | 1,8 | 0,8 | 1,5 | 1,6 | 0,8 | 2,1 |
| Indiferent | 4,3 | 5,5 | 3,2 | 4,6 | 3,7 | 4,8 | 4,3 | 5,3 | 1,9 | 5,2 |
| Cap d'aquests | 4,0 | 3,0 | 5,0 | 1,7 | 6,4 | 5,5 | 2,0 | 2,1 | 6,4 | 3,7 |
| NS/NC | 46,7 | 46,6 | 46,9 | 43,3 | 46,0 | 54,2 | 43,3 | 39,2 | 45,1 | 54,2 |

| | Total (n=400) | Zona de Residència | | | | | | | | Temps residint al municipi | | | |
|-------------------------------------|------------------|---|----------------------|------------------|--------------------|---------------------|-------------------|-------------------|---------------------------|-----------------------------|------------------------------|------------------------------|----------------------------|
| | | Miranda/C .Diagonal/ Finestrelles (n=23) | La Mallola (n=10) | Centre (n=69) | La Plana (n=81) | Can Clota (n=31) | El Gall (n=35) | Montesa (n=29) | Can Vidalet (n=122) | Fins a 10 anys (n=19) | De 11 a 20 anys (n=54) | Més de 20 anys (n=135) | Tota la vida (n=189) |
| Mercè Haro (PP) | 0,7 | 0,0 | 0,0 | 2,8 | 0,0 | 0,0 | 0,0 | 0,0 | 0,7 | 0,0 | 0,0 | 0,7 | 0,9 |
| Albert Comellas (CIU) | 1,2 | 4,3 | 0,0 | 0,0 | 2,1 | 0,0 | 2,9 | 0,0 | 0,8 | 5,3 | 0,0 | 1,4 | 1,0 |
| Oriol Torras (ERC) | 1,2 | 0,0 | 10,0 | 2,4 | 1,2 | 0,0 | 2,9 | 0,0 | 0,0 | 0,0 | 0,0 | 0,7 | 1,9 |
| Pílar Díaz (PSC) | 35,8 | 17,4 | 10,0 | 29,9 | 43,5 | 49,7 | 22,1 | 46,2 | 37,4 | 14,1 | 33,0 | 37,5 | 38,1 |
| Lídia Ibáñez (ICV-EUIA) | 2,9 | 0,0 | 0,0 | 4,3 | 3,4 | 6,5 | 5,1 | 0,0 | 1,6 | 4,2 | 3,7 | 2,2 | 3,1 |
| Laura Benito (C's) | 0,5 | 0,0 | 0,0 | 1,4 | 0,0 | 0,0 | 2,9 | 0,0 | 0,0 | 0,0 | 0,0 | 0,0 | 1,1 |
| Julián Carrasco (Canviem Esplugues) | 0,5 | 0,0 | 0,0 | 1,3 | 0,0 | 3,2 | 0,0 | 0,0 | 0,0 | 0,0 | 1,9 | 0,0 | 0,5 |
| Sergi Oliveras Gómez (CUP) | 0,5 | 0,0 | 0,0 | 0,0 | 0,0 | 0,0 | 0,0 | 6,9 | 0,0 | 0,0 | 3,7 | 0,0 | 0,0 |
| Jaime Padilla Carrasco (PxC) | 0,4 | 0,0 | 0,0 | 0,0 | 0,0 | 0,0 | 4,3 | 0,0 | 0,0 | 0,0 | 0,0 | 1,1 | 0,0 |
| Altres | 1,4 | 0,0 | 0,0 | 2,6 | 1,1 | 3,2 | 0,0 | 3,4 | 0,8 | 0,0 | 1,9 | 0,6 | 2,1 |
| Indiferent | 4,3 | 26,1 | 0,0 | 3,4 | 3,5 | 0,0 | 2,9 | 3,4 | 3,2 | 0,0 | 3,6 | 2,1 | 6,5 |
| Cap d'aquests | 4,0 | 8,7 | 10,0 | 4,2 | 3,4 | 3,2 | 8,6 | 5,2 | 1,5 | 5,3 | 8,6 | 2,9 | 3,4 |
| NS/NC | 46,7 | 43,5 | 70,0 | 47,6 | 41,7 | 34,2 | 48,6 | 34,7 | 53,9 | 71,1 | 43,7 | 50,7 | 41,4 |

POSICIONAMENT POLÍTIC: Preferència com alcalde o alcaldessa

PREFERÈNCIA COM ALCALDE O ALCALDESSA

A qui preferiria com a proper alcalde o alcaldessa d'Esplugues de Llobregat? –Suggerida. Resposta única-

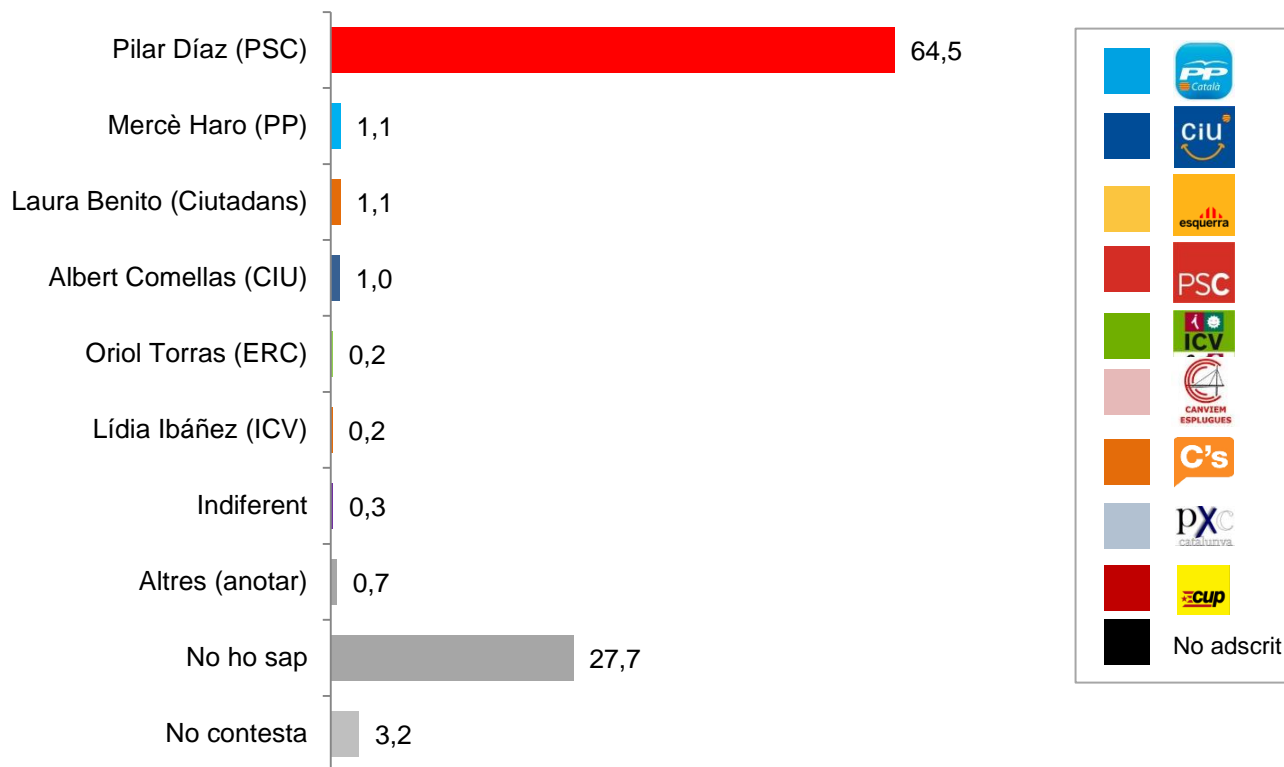
| | Total (n=400) | Record de vot municipals | | | | | | No va votar (n=64) |
|--|------------------|--------------------------|---------------|---------------|----------------|--------------------|--------------|--------------------------|
| | | pp (n=11) | CIU (n=20) | ERC (n=22) | PSC (n=150) | ICV-EUiA (n=21) | C's (n=5) | |
| Mercè Haro (PP) | 0,7 | 16,9 | 0,0 | 0,0 | 0,0 | 0,0 | 0,0 | 0,0 |
| Albert Comellas (CIU) | 1,2 | 0,0 | 18,8 | 4,3 | 0,0 | 0,0 | 0,0 | 0,0 |
| Oriol Torras (ERC) | 1,2 | 0,0 | 5,0 | 12,0 | 0,0 | 0,0 | 0,0 | 0,0 |
| Pílar Díaz (PSC) | 35,8 | 25,1 | 13,0 | 8,7 | 59,1 | 14,1 | 0,0 | 31,0 |
| Lídia Ibáñez (ICV-EUIA) | 2,9 | 0,0 | 0,0 | 3,5 | 2,7 | 17,9 | 0,0 | 1,6 |
| Laura Benito (C's) | 0,5 | 0,0 | 0,0 | 0,0 | 0,7 | 0,0 | 21,8 | 0,0 |
| Julián Carrasco (Canviem Esplugues) | 0,5 | 0,0 | 0,0 | 0,0 | 1,3 | 0,0 | 0,0 | 0,0 |
| Sergi Oliveras Gómez (CUP) | 0,5 | 0,0 | 0,0 | 0,0 | 0,0 | 0,0 | 0,0 | 0,0 |
| Jaime Padilla Carrasco (PxC) | 0,4 | 0,0 | 0,0 | 0,0 | 0,0 | 0,0 | 0,0 | 0,0 |
| Altres | 1,4 | 0,0 | 0,0 | 4,2 | 0,7 | 0,0 | 0,0 | 1,6 |
| Indiferent | 4,3 | 9,0 | 4,5 | 7,6 | 1,9 | 0,0 | 0,0 | 1,5 |
| Cap d'aquests | 4,0 | 6,4 | 5,0 | 13,3 | 1,8 | 0,0 | 0,0 | 4,6 |
| NS/NC | 46,7 | 42,6 | 53,8 | 46,5 | 31,9 | 68,0 | 78,2 | 59,8 |

POSICIONAMENT POLÍTIC: Partit guanyador

PARTIT GUANYADOR

Al marge de les seves preferències, qui creu que guanyarà les properes eleccions municipals a Esplugues? –Espontània. Resposta única-

CREU QUE GUANYARÀ



POSICIONAMENT POLÍTIC: Partit guanyador

PARTIT GUANYADOR

Al marge de les seves preferències, qui creu que guanyarà les properes eleccions municipals a Esplugues? –Espontània. Resposta única-

| | Total (n=400) | Sexe | | Edat | | | | Nivell d'estudis | | |
|-------------------------------------|------------------|-----------------|-----------------|----------------------|-----------------------|----------------------|---------------------|------------------|------------------|----------------|
| | | Home (n=189) | Dona (n=211) | De 18 a 29 (n=58) | De 30 a 44 (n=108) | De 45 a 59 (n=99) | 60 i més (n=135) | Baix (n=127) | Mitjà (n=133) | Alt (n=131) |
| Mercè Haro (PP) | 1,1 | 1,3 | 0,9 | 2,9 | 0,0 | 2,8 | 0,0 | 1,4 | 2,0 | 0,0 |
| Albert Comellas (CIU) | 1,0 | 0,5 | 1,4 | 0,0 | 0,9 | 2,0 | 0,7 | 2,4 | 0,0 | 0,8 |
| Oriol Torras (ERC) | 0,2 | 0,5 | 0,0 | 0,0 | 0,0 | 0,0 | 0,7 | 0,0 | 0,0 | 0,7 |
| Pilar Díaz (PSC) | 64,5 | 72,9 | 57,0 | 74,0 | 68,4 | 68,5 | 54,3 | 55,0 | 68,2 | 73,5 |
| Lidia Ibáñez (ICV-EUIA) | 0,2 | 0,0 | 0,4 | 0,0 | 0,0 | 0,0 | 0,6 | 0,6 | 0,0 | 0,0 |
| Laura Benito (C's) | 1,1 | 1,5 | 0,8 | 1,1 | 0,9 | 1,8 | 0,7 | 0,5 | 1,3 | 1,5 |
| Julián Carrasco (Canviem Esplugues) | 0,0 | 0,0 | 0,0 | 0,0 | 0,0 | 0,0 | 0,0 | 0,0 | 0,0 | 0,0 |
| Sergi Oliveras Gómez (CUP) | 0,0 | 0,0 | 0,0 | 0,0 | 0,0 | 0,0 | 0,0 | 0,0 | 0,0 | 0,0 |
| Jaime Padilla Carrasco (PxC) | 0,0 | 0,0 | 0,0 | 0,0 | 0,0 | 0,0 | 0,0 | 0,0 | 0,0 | 0,0 |
| Altres | 0,7 | 1,0 | 0,4 | 1,4 | 0,0 | 1,0 | 0,6 | 0,0 | 1,3 | 0,0 |
| Indiferent | 0,2 | 0,5 | 0,0 | 1,7 | 0,0 | 0,0 | 0,0 | 0,0 | 0,0 | 0,8 |
| NS/NC | 31,0 | 21,8 | 39,2 | 18,9 | 29,7 | 23,8 | 42,4 | 40,0 | 27,2 | 22,7 |

| | Total (n=400) | Zona de Residència | | | | | | | | Temps residint al municipi | | | |
|-------------------------------------|------------------|--|----------------------|------------------|--------------------|---------------------|-------------------|-------------------|---------------------------|-----------------------------|------------------------------|------------------------------|----------------------------|
| | | Miranda/C Diagonal/ Finestrelles (n=23) | La Mallola (n=10) | Centre (n=69) | La Plana (n=81) | Can Clota (n=31) | El Gall (n=35) | Montesa (n=29) | Can Vidalet (n=122) | Fins a 10 anys (n=19) | De 11 a 20 anys (n=54) | Més de 20 anys (n=135) | Tota la vida (n=189) |
| Mercè Haro (PP) | 1,1 | 0,0 | 0,0 | 1,0 | 0,0 | 0,0 | 0,0 | 3,4 | 2,2 | 0,0 | 1,2 | 2,0 | 0,5 |
| Albert Comellas (CIU) | 1,0 | 4,3 | 0,0 | 1,4 | 0,0 | 3,2 | 2,9 | 0,0 | 0,0 | 5,3 | 1,9 | 0,0 | 1,1 |
| Oriol Torras (ERC) | 0,2 | 0,0 | 0,0 | 0,0 | 1,1 | 0,0 | 0,0 | 0,0 | 0,0 | 0,0 | 0,0 | 0,7 | 0,0 |
| Pilar Díaz (PSC) | 64,5 | 65,2 | 60,0 | 69,7 | 66,7 | 60,2 | 61,1 | 72,8 | 60,4 | 43,2 | 66,6 | 63,2 | 68,1 |
| Lidia Ibáñez (ICV-EUIA) | 0,2 | 0,0 | 0,0 | 0,0 | 0,0 | 0,0 | 2,2 | 0,0 | 0,0 | 0,0 | 0,0 | 0,0 | 0,4 |
| Laura Benito (C's) | 1,1 | 0,0 | 10,0 | 1,2 | 0,0 | 0,0 | 2,9 | 0,0 | 1,3 | 5,3 | 0,0 | 0,6 | 1,4 |
| Julián Carrasco (Canviem Esplugues) | 0,0 | 0,0 | 0,0 | 0,0 | 0,0 | 0,0 | 0,0 | 0,0 | 0,0 | 0,0 | 0,0 | 0,0 | 0,0 |
| Sergi Oliveras Gómez (CUP) | 0,0 | 0,0 | 0,0 | 0,0 | 0,0 | 0,0 | 0,0 | 0,0 | 0,0 | 0,0 | 0,0 | 0,0 | 0,0 |
| Jaime Padilla Carrasco (PxC) | 0,0 | 0,0 | 0,0 | 0,0 | 0,0 | 0,0 | 0,0 | 0,0 | 0,0 | 0,0 | 0,0 | 0,0 | 0,0 |
| Altres | 0,7 | 4,3 | 0,0 | 1,2 | 0,0 | 0,0 | 2,4 | 0,0 | 0,0 | 0,0 | 0,0 | 0,0 | 1,4 |
| Indiferent | 0,2 | 4,3 | 0,0 | 0,0 | 0,0 | 0,0 | 0,0 | 0,0 | 0,0 | 0,0 | 0,0 | 0,0 | 0,5 |
| NS/NC | 31,0 | 21,7 | 30,0 | 25,5 | 32,2 | 36,6 | 28,6 | 23,8 | 36,0 | 46,2 | 30,3 | 33,5 | 26,6 |

POSICIONAMENT POLÍTIC: Partit guanyador

PARTIT GUANYADOR

Al marge de les seves preferències, qui creu que guanyarà les properes eleccions municipals a Esplugues? –Espontània. Resposta única-

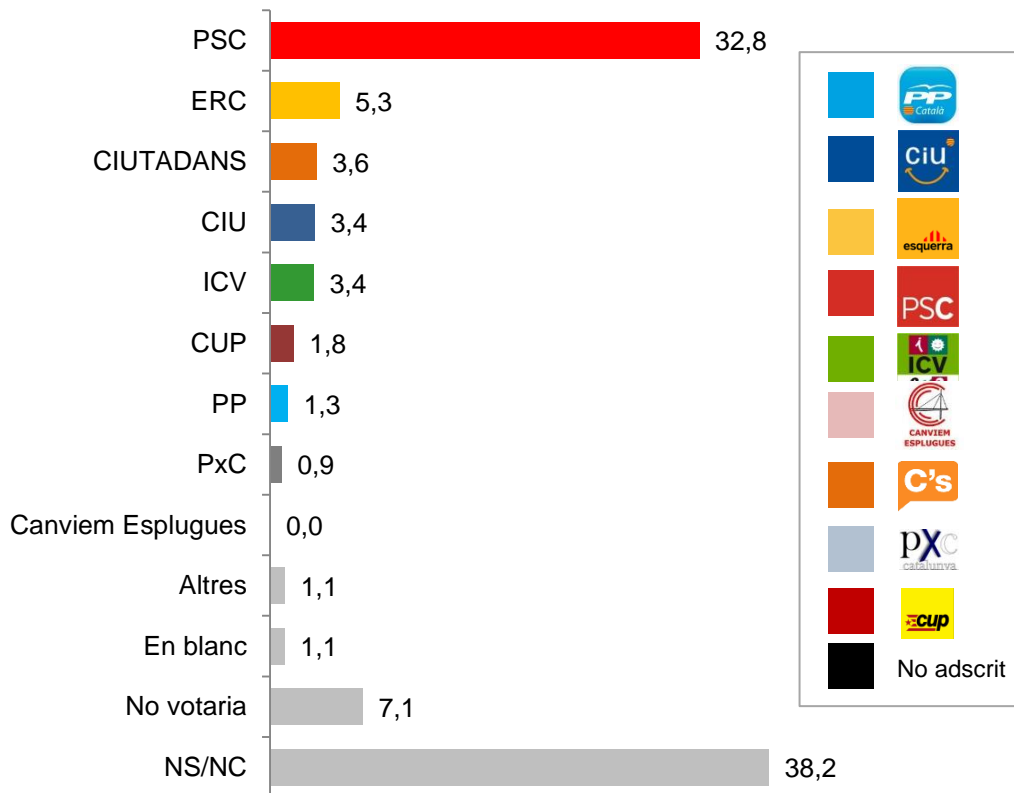
| | Total (n=400) | Record de vot municipals | | | | | | No va votar (n=64) |
|--|------------------|--------------------------|---------------|---------------|----------------|--------------------|--------------|--------------------------|
| | | pp (n=11) | CIU (n=20) | ERC (n=22) | PSC (n=150) | ICV-EUiA (n=21) | C's (n=5) | |
| Mercè Haro (PP) | 1,1 | 8,4 | 0,0 | 0,0 | 1,9 | 0,0 | 0,0 | 1,0 |
| Albert Comellas (CIU) | 1,0 | 0,0 | 5,0 | 0,0 | 0,7 | 0,0 | 21,8 | 1,6 |
| Oriol Torras (ERC) | 0,2 | 0,0 | 0,0 | 4,2 | 0,0 | 0,0 | 0,0 | 0,0 |
| Pílar Díaz (PSC) | 64,5 | 65,0 | 66,5 | 79,4 | 73,3 | 86,6 | 40,8 | 54,8 |
| Lídia Ibáñez (ICV-EUIA) | 0,2 | 0,0 | 0,0 | 0,0 | 0,0 | 0,0 | 0,0 | 1,2 |
| Laura Benito (C's) | 1,1 | 0,0 | 0,0 | 0,0 | 1,3 | 0,0 | 0,0 | 1,0 |
| Julián Carrasco (Canviem Esplugues) | 0,0 | 0,0 | 0,0 | 0,0 | 0,0 | 0,0 | 0,0 | 0,0 |
| Sergi Oliveras Gómez (CUP) | 0,0 | 0,0 | 0,0 | 0,0 | 0,0 | 0,0 | 0,0 | 0,0 |
| Jaime Padilla Carrasco (PxC) | 0,0 | 0,0 | 0,0 | 0,0 | 0,0 | 0,0 | 0,0 | 0,0 |
| Altres | 0,7 | 0,0 | 0,0 | 0,0 | 0,6 | 0,0 | 0,0 | 0,0 |
| Indiferent | 0,2 | 0,0 | 0,0 | 0,0 | 0,0 | 0,0 | 0,0 | 0,0 |
| NS/NC | 31,0 | 26,6 | 28,6 | 16,4 | 22,3 | 13,4 | 37,4 | 40,3 |

POSICIONAMENT POLÍTIC: Intenció de vot directe

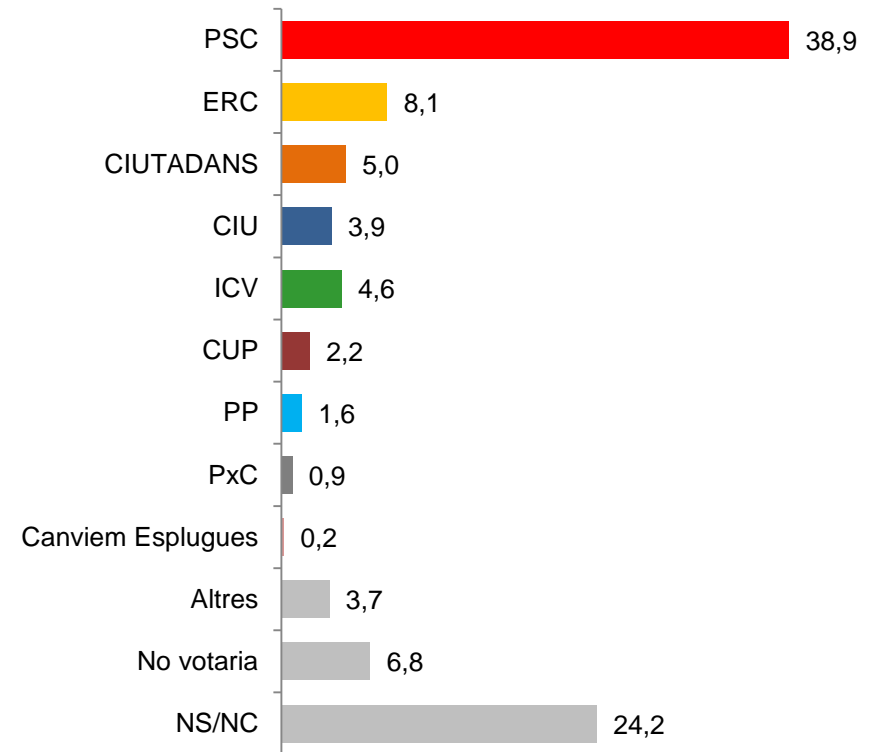
INTENCIÓ DE VOT DIRECTE

Si les eleccions municipals a Esplugues fossin demà mateix, a quin partit votaria? –Espontània. Resposta única-

INTENCIÓ DE VOT DIRECTE



INTENCIÓ DE VOT + SIMPATIA DE PARTIT *



* En blanc / No votaria / No sap / No contesta (n=186)

POSICIONAMENT POLÍTIC: Intenció de vot directe

INTENCIÓ DE VOT DIRECTE

Si les eleccions municipals a Esplugues fossin demà mateix, a quin partit votaria? –Espontània. Resposta única-

| | Total (n=400) | Sexe | | Edat | | | | Nivell d'estudis | | |
|--------------------------|------------------|-----------------|-----------------|----------------------|-----------------------|----------------------|---------------------|------------------|------------------|----------------|
| | | Home (n=189) | Dona (n=211) | De 18 a 29 (n=58) | De 30 a 44 (n=108) | De 45 a 59 (n=99) | 60 i més (n=135) | Baix (n=127) | Mitjà (n=133) | Alt (n=131) |
| PP | 1,3 | 1,0 | 1,6 | 0,0 | 0,0 | 1,7 | 2,7 | 2,8 | 0,8 | 0,7 |
| CIU | 3,4 | 4,4 | 2,5 | 2,8 | 2,6 | 5,5 | 2,8 | 2,0 | 4,1 | 4,4 |
| ERC | 5,3 | 7,9 | 3,0 | 6,0 | 7,8 | 3,8 | 4,2 | 4,5 | 4,7 | 7,1 |
| PSC | 32,8 | 31,2 | 34,3 | 32,0 | 29,9 | 32,1 | 36,1 | 44,3 | 29,2 | 27,0 |
| ICV | 3,3 | 4,1 | 2,7 | 8,6 | 5,2 | 2,8 | 0,0 | 0,8 | 4,5 | 4,9 |
| CIUTADANS | 3,6 | 4,5 | 2,7 | 1,7 | 3,4 | 3,0 | 4,9 | 5,2 | 3,5 | 2,2 |
| Canviem Esplugues | 0,0 | 0,0 | 0,0 | 0,0 | 0,0 | 0,0 | 0,0 | 0,0 | 0,0 | 0,0 |
| CUP | 1,8 | 1,9 | 1,7 | 4,3 | 3,4 | 1,0 | 0,0 | 0,0 | 2,1 | 1,4 |
| PxC | 0,9 | 1,8 | 0,0 | 4,3 | 0,9 | 0,0 | 0,0 | 0,7 | 0,8 | 1,1 |
| Altres | 1,1 | 1,5 | 0,8 | 0,0 | 0,9 | 1,8 | 1,3 | 1,4 | 2,0 | 0,0 |
| En blanc | 1,1 | 2,0 | 0,3 | 1,1 | 2,7 | 0,0 | 0,7 | 1,5 | 1,5 | 0,5 |
| No votaria | 7,1 | 5,8 | 8,2 | 5,4 | 8,8 | 6,3 | 7,0 | 8,1 | 5,7 | 8,1 |
| NS/NC | 38,2 | 33,8 | 42,1 | 33,6 | 34,4 | 41,9 | 40,4 | 28,6 | 41,2 | 42,7 |

POSICIONAMENT POLÍTIC: Intenció de vot directe

INTENCIÓ DE VOT DIRECTE

Si les eleccions municipals a Esplugues fossin demà mateix, a quin partit votaria? –Espontània. Resposta única-

| | Total (n=400) | Zona de Residència | | | | | | | | Temps residint al municipi | | | |
|-------------------|------------------|--|----------------------|------------------|--------------------|---------------------|-------------------|-------------------|---------------------------|-----------------------------|------------------------------|------------------------------|----------------------------|
| | | Miranda/C Diagonal/ Finestrelles (n=23) | La Mallola (n=10) | Centre (n=69) | La Plana (n=81) | Can Clota (n=31) | El Gall (n=35) | Montesa (n=29) | Can Vidalet (n=122) | Fins a 10 anys (n=19) | De 11 a 20 anys (n=54) | Més de 20 anys (n=135) | Tota la vida (n=189) |
| PP | 1,3 | 0,0 | 0,0 | 1,4 | 1,0 | 0,0 | 0,0 | 2,5 | 2,3 | 0,0 | 0,0 | 1,4 | 1,8 |
| CIU | 3,4 | 8,7 | 0,0 | 5,1 | 3,4 | 0,0 | 11,0 | 0,0 | 1,3 | 5,3 | 4,8 | 3,5 | 2,8 |
| ERC | 5,3 | 4,3 | 10,0 | 4,8 | 7,8 | 3,2 | 7,9 | 6,9 | 3,2 | 4,9 | 6,7 | 5,7 | 4,7 |
| PSC | 32,8 | 13,0 | 20,0 | 15,5 | 37,8 | 43,7 | 22,7 | 38,2 | 43,0 | 13,9 | 22,7 | 41,3 | 32,2 |
| ICV | 3,3 | 0,0 | 10,0 | 1,2 | 3,2 | 6,5 | 8,6 | 0,0 | 3,3 | 4,2 | 5,2 | 1,5 | 4,1 |
| CIUTADANS | 3,6 | 4,3 | 0,0 | 4,1 | 2,3 | 6,5 | 5,7 | 2,5 | 3,2 | 10,1 | 3,6 | 1,3 | 4,6 |
| Canviem Esplugues | 0,0 | 0,0 | 0,0 | 0,0 | 0,0 | 0,0 | 0,0 | 0,0 | 0,0 | 0,0 | 0,0 | 0,0 | 0,0 |
| CUP | 1,8 | 4,3 | 0,0 | 1,3 | 6,5 | 0,0 | 0,0 | 0,0 | 0,0 | 0,0 | 0,0 | 1,4 | 1,5 |
| PxC | 0,9 | 0,0 | 0,0 | 0,0 | 1,2 | 0,0 | 4,3 | 0,0 | 0,8 | 0,0 | 0,0 | 1,1 | 1,0 |
| Altres | 1,1 | 4,3 | 0,0 | 1,3 | 1,1 | 0,0 | 2,4 | 0,0 | 0,7 | 0,0 | 1,6 | 1,4 | 1,0 |
| En blanc | 1,1 | 0,0 | 0,0 | 0,0 | 1,1 | 0,0 | 0,0 | 3,4 | 2,1 | 5,0 | 1,7 | 0,0 | 1,4 |
| No votaria | 7,1 | 8,7 | 10,0 | 9,0 | 8,0 | 0,0 | 5,1 | 0,0 | 9,0 | 5,3 | 6,5 | 5,5 | 8,7 |
| NS/NC | 38,2 | 52,2 | 50,0 | 56,2 | 26,5 | 40,2 | 32,4 | 46,5 | 31,2 | 51,3 | 47,1 | 35,8 | 36,2 |

POSICIONAMENT POLÍTIC: Intenció de vot directe

INTENCIÓ DE VOT DIRECTE

Si les eleccions municipals a Esplugues fossin demà mateix, a quin partit votaria? –Espontània. Resposta única-

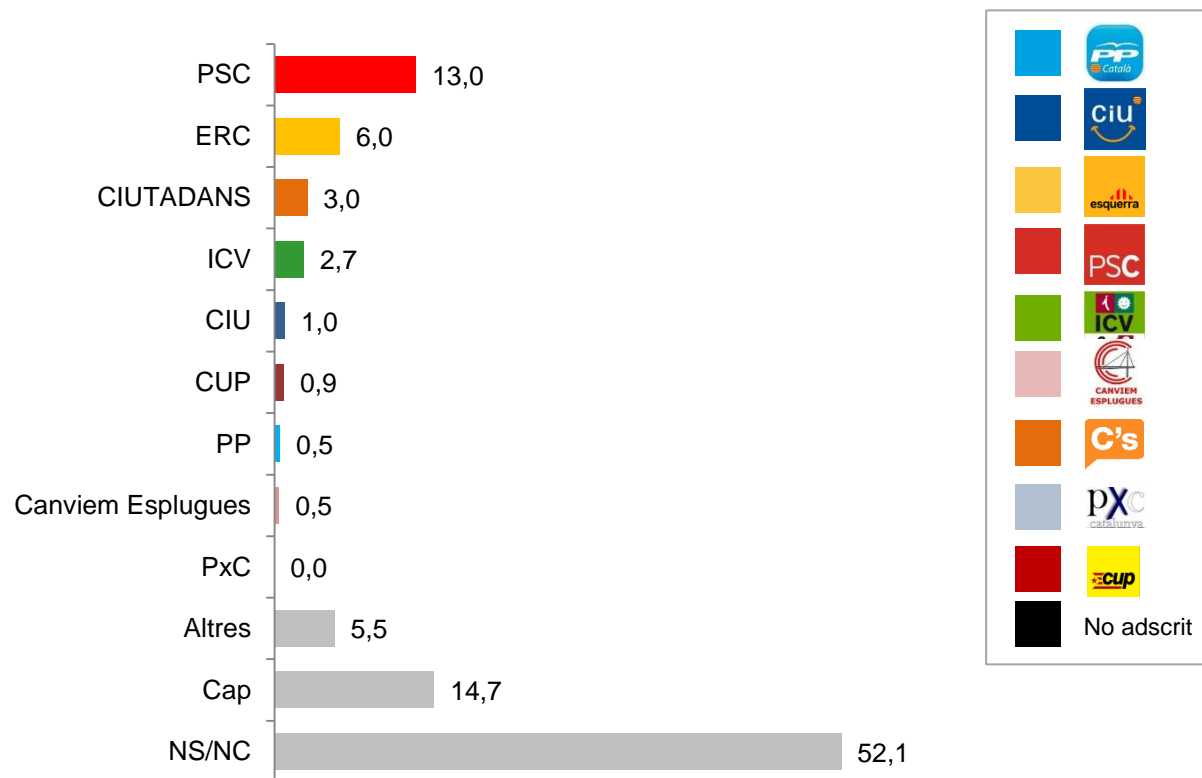
| | Total (n=400) | Record de vot municipals | | | | | | No va votar (n=64) |
|--------------------------|------------------|--------------------------|---------------|---------------|----------------|--------------------|--------------|-----------------------|
| | | pp (n=11) | CIU (n=20) | ERC (n=22) | PSC (n=150) | ICV-EUiA (n=21) | C's (n=5) | |
| PP | 1,3 | 48,5 | 0,0 | 0,0 | 0,0 | 0,0 | 0,0 | 0,0 |
| CIU | 3,4 | 0,0 | 50,0 | 4,3 | 0,0 | 0,0 | 0,0 | 4,2 |
| ERC | 5,3 | 0,0 | 9,5 | 66,3 | 1,2 | 9,4 | 0,0 | 1,6 |
| PSC | 32,8 | 17,4 | 9,2 | 0,0 | 68,3 | 13,8 | 0,0 | 20,9 |
| ICV | 3,3 | 0,0 | 4,0 | 0,0 | 0,0 | 40,5 | 0,0 | 4,7 |
| CIUTADANS | 3,6 | 8,2 | 4,6 | 0,0 | 4,6 | 0,0 | 37,4 | 3,0 |
| Canviem Esplugues | 0,0 | 0,0 | 0,0 | 0,0 | 0,0 | 0,0 | 0,0 | 0,0 |
| CUP | 1,8 | 8,3 | 0,0 | 4,2 | 0,0 | 0,0 | 0,0 | 5,4 |
| PxC | 0,9 | 0,0 | 0,0 | 0,0 | 0,0 | 4,7 | 0,0 | 1,5 |
| Altres | 1,1 | 0,0 | 0,0 | 4,6 | 1,2 | 4,3 | 0,0 | 0,0 |
| En blanc | 1,1 | 0,0 | 4,6 | 0,0 | 0,6 | 0,0 | 0,0 | 1,0 |
| No votaria | 7,1 | 8,6 | 4,2 | 4,6 | 3,1 | 0,0 | 0,0 | 20,7 |
| NS/NC | 38,2 | 9,0 | 14,0 | 16,2 | 21,0 | 27,4 | 62,6 | 37,2 |

POSICIONAMENT POLÍTIC: Simpatia al partit

SIMPATIA DE PARTIT

Per quin partit sent més simpatia o considera més proper a les seves idees? –Espontània. Resposta única-

SIMPATIA DE PARTIT *



* En blanc / No votaria / No sap / No contesta (n=186)

POSICIONAMENT POLÍTIC: Simpatia al partit

SIMPATIA DE PARTIT

Per quin partit sent més simpatia o considera més proper a les seves idees? –Espontània. Resposta única-

| | Total (n=186) | Sexe | | Edat | | | | Nivell d'estudis | | |
|--------------------------|------------------|----------------|-----------------|----------------------|----------------------|----------------------|--------------------|------------------|-----------------|---------------|
| | | Home (n=79) | Dona (n=107) | De 18 a 29 (n=23) | De 30 a 44 (n=50) | De 45 a 59 (n=48) | 60 i més (n=65) | Baix (n=48) | Mitjà (n=64) | Alt (n=67) |
| PP | 0,5 | 0,0 | 0,9 | 0,0 | 0,0 | 0,0 | 1,5 | 2,1 | 0,0 | 0,0 |
| CIU | 1,0 | 1,2 | 0,9 | 0,0 | 0,0 | 1,9 | 1,4 | 1,9 | 0,0 | 1,3 |
| ERC | 6,0 | 5,8 | 6,3 | 4,3 | 9,5 | 3,6 | 5,8 | 0,0 | 2,6 | 14,1 |
| PSC | 13,0 | 13,0 | 13,0 | 8,3 | 9,1 | 17,2 | 14,6 | 13,3 | 12,2 | 14,7 |
| ICV | 2,7 | 2,5 | 2,9 | 6,3 | 1,3 | 2,0 | 3,1 | 0,0 | 3,8 | 3,9 |
| CIUTADANS | 3,0 | 4,7 | 1,8 | 0,0 | 0,0 | 3,6 | 6,0 | 8,0 | 2,7 | 0,0 |
| CUP | 0,9 | 1,0 | 0,8 | 0,0 | 0,0 | 3,5 | 0,0 | 0,0 | 0,0 | 2,4 |
| PxC | 0,0 | 0,0 | 0,0 | 0,0 | 0,0 | 0,0 | 0,0 | 0,0 | 0,0 | 0,0 |
| Canviem Esplugues | 0,5 | 0,0 | 0,8 | 0,0 | 0,0 | 1,8 | 0,0 | 0,0 | 1,3 | 0,0 |
| Cap | 14,7 | 12,0 | 16,7 | 0,0 | 23,7 | 15,4 | 12,5 | 14,8 | 13,3 | 14,5 |
| Altres | 5,5 | 3,6 | 7,0 | 16,3 | 3,6 | 3,5 | 4,6 | 5,9 | 7,7 | 3,6 |
| NS/NC | 52,1 | 56,4 | 48,9 | 64,8 | 52,7 | 47,5 | 50,4 | 54,0 | 56,4 | 45,3 |

POSICIONAMENT POLÍTIC: Simpatia al partit

SIMPATIA DE PARTIT

Per quin partit sent més simpatia o considera més proper a les seves idees? –Espontània. Resposta única-

| | Total (n=186) | Zona de Residència | | | | | | | | Temps residint al municipi | | | |
|-------------------|------------------|---|---------------------|------------------|--------------------|---------------------|-------------------|-------------------|--------------------------|-----------------------------|------------------------------|-----------------------------|---------------------------|
| | | Miranda/C .Diagonal/ Finestrelles (n=14) | La Mallola (n=6) | Centre (n=45) | La Plana (n=29) | Can Clota (n=12) | El Gall (n=13) | Montesa (n=14) | Can Vidalet (n=52) | Fins a 10 anys (n=12) | De 11 a 20 anys (n=30) | Més de 20 anys (n=56) | Tota la vida (n=87) |
| PP | 0,5 | 0,0 | 0,0 | 0,0 | 0,0 | 0,0 | 0,0 | 0,0 | 1,9 | 0,0 | 0,0 | 1,8 | 0,0 |
| CIU | 1,0 | 0,0 | 0,0 | 2,0 | 3,2 | 0,0 | 0,0 | 0,0 | 0,0 | 0,0 | 0,0 | 1,6 | 1,1 |
| ERC | 6,0 | 7,1 | 0,0 | 14,3 | 3,5 | 0,0 | 13,6 | 0,0 | 1,9 | 16,4 | 6,4 | 3,6 | 6,2 |
| PSC | 13,0 | 7,1 | 0,0 | 10,1 | 9,7 | 13,4 | 13,6 | 26,2 | 16,6 | 8,6 | 4,9 | 14,9 | 15,3 |
| ICV | 2,7 | 0,0 | 16,7 | 4,1 | 0,0 | 5,3 | 0,0 | 0,0 | 3,1 | 5,7 | 6,1 | 0,0 | 2,9 |
| CIUTADANS | 3,0 | 0,0 | 0,0 | 1,8 | 3,2 | 8,0 | 0,0 | 0,0 | 5,6 | 0,0 | 0,0 | 8,4 | 1,1 |
| CUP | 0,9 | 0,0 | 0,0 | 0,0 | 2,9 | 6,4 | 0,0 | 0,0 | 0,0 | 0,0 | 0,0 | 1,4 | 1,0 |
| PxC | 0,0 | 0,0 | 0,0 | 0,0 | 0,0 | 0,0 | 0,0 | 0,0 | 0,0 | 0,0 | 0,0 | 0,0 | 0,0 |
| Canviem Esplugues | 0,5 | 0,0 | 0,0 | 0,0 | 2,9 | 0,0 | 0,0 | 0,0 | 0,0 | 0,0 | 0,0 | 0,0 | 1,0 |
| Cap | 14,7 | 21,4 | 0,0 | 15,1 | 13,1 | 0,0 | 19,9 | 11,8 | 18,1 | 17,2 | 19,3 | 11,7 | 14,8 |
| Altres | 5,5 | 0,0 | 0,0 | 4,0 | 11,4 | 8,0 | 0,0 | 6,9 | 6,1 | 0,0 | 6,7 | 1,6 | 8,5 |
| NS/NC | 52,1 | 64,3 | 83,3 | 48,6 | 50,0 | 58,8 | 53,0 | 55,1 | 46,6 | 52,1 | 56,6 | 55,0 | 48,2 |

POSICIONAMENT POLÍTIC: Simpatia al partit

SIMPATIA DE PARTIT

Per quin partit sent més simpatia o considera més proper a les seves idees? –Espontània. Resposta única-

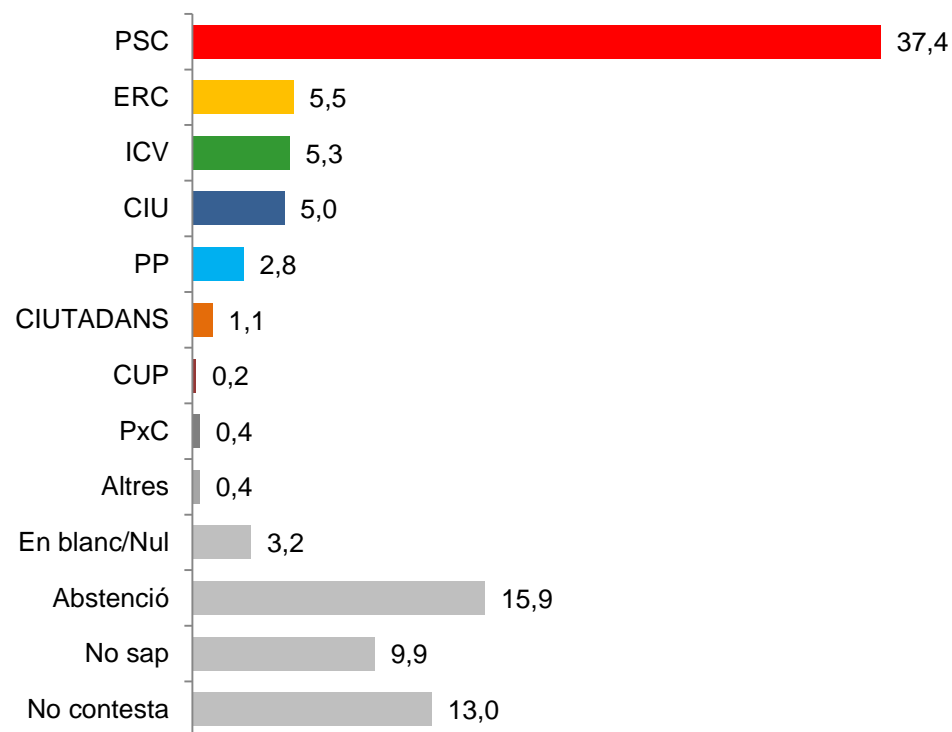
| | Total (n=186) | Record de vot municipals | | | | | | No va votar (n=37) |
|--------------------------|------------------|--------------------------|--------------|--------------|---------------|-------------------|--------------|-----------------------|
| | | PP (n=2) | CIU (n=5) | ERC (n=5) | PSC (n=37) | ICV-EUiA (n=6) | C's (n=3) | |
| PP | 0,5 | 0,0 | 0,0 | 0,0 | 0,0 | 0,0 | 0,0 | 0,0 |
| CIU | 1,0 | 0,0 | 39,9 | 0,0 | 0,0 | 0,0 | 0,0 | 0,0 |
| ERC | 6,0 | 0,0 | 0,0 | 39,0 | 13,0 | 13,8 | 0,0 | 2,4 |
| PSC | 13,0 | 0,0 | 19,8 | 17,1 | 30,7 | 0,0 | 32,7 | 9,2 |
| ICV | 2,7 | 0,0 | 0,0 | 0,0 | 2,7 | 44,3 | 0,0 | 0,0 |
| CIUTADANS | 3,0 | 0,0 | 0,0 | 0,0 | 2,7 | 0,0 | 67,3 | 0,0 |
| CUP | 0,9 | 0,0 | 0,0 | 0,0 | 0,0 | 14,6 | 0,0 | 0,0 |
| PxC | 0,0 | 0,0 | 0,0 | 0,0 | 0,0 | 0,0 | 0,0 | 0,0 |
| Canviem Esplugues | 0,5 | 0,0 | 0,0 | 0,0 | 2,3 | 0,0 | 0,0 | 0,0 |
| Cap | 14,7 | 48,7 | 0,0 | 22,0 | 12,8 | 0,0 | 0,0 | 27,4 |
| Altres | 5,5 | 0,0 | 0,0 | 0,0 | 5,4 | 0,0 | 0,0 | 16,7 |
| NS/NC | 52,1 | 51,3 | 40,2 | 22,0 | 30,4 | 27,4 | 0,0 | 44,2 |

POSICIONAMENT POLÍTIC: Record de vot de les eleccions municipals 2011

RECORD DE VOT MUNICIPALS 2011

Em podria dir a quin partit va votar a les darreres eleccions municipals de 2011? –Espontània. Resposta única-

RECORD DE VOT MUNICIPALS 2011



POSICIONAMENT POLÍTIC: Record de vot de les eleccions municipals 2011

RECORD DE VOT MUNICIPALS 2011

Em podria dir a quin partit va votar a les darreres eleccions municipals de 2011? –Espontània. Resposta única-

| | Total (n=400) | Sexe | | Edat | | | | Nivell d'estudis | | |
|--------------------|------------------|-----------------|-----------------|----------------------|-----------------------|----------------------|---------------------|------------------|------------------|----------------|
| | | Home (n=189) | Dona (n=211) | De 18 a 29 (n=58) | De 30 a 44 (n=108) | De 45 a 59 (n=99) | 60 i més (n=135) | Baix (n=127) | Mitjà (n=133) | Alt (n=131) |
| PP | 2,8 | 3,5 | 2,1 | 1,7 | 1,7 | 2,7 | 4,2 | 4,3 | 2,1 | 2,1 |
| CIU | 5,0 | 5,4 | 4,7 | 1,7 | 4,3 | 8,0 | 4,9 | 2,9 | 5,3 | 7,2 |
| ERC | 5,5 | 7,3 | 3,9 | 4,3 | 10,5 | 2,8 | 4,0 | 2,3 | 5,1 | 9,3 |
| PSC | 37,4 | 36,9 | 37,9 | 19,7 | 29,9 | 36,3 | 51,9 | 52,0 | 27,9 | 34,9 |
| ICV-EUiA | 5,3 | 5,0 | 5,6 | 7,4 | 7,2 | 7,3 | 1,4 | 3,0 | 5,2 | 8,0 |
| C's | 1,1 | 0,5 | 1,7 | 0,0 | 0,0 | 0,9 | 2,7 | 3,6 | 0,0 | 0,0 |
| CUP | 0,2 | 0,5 | 0,0 | 0,0 | 0,8 | 0,0 | 0,0 | 0,0 | 0,7 | 0,0 |
| PxC | 0,4 | 0,8 | 0,0 | 2,6 | 0,0 | 0,0 | 0,0 | 0,0 | 0,0 | 1,1 |
| Altres | 0,4 | 0,4 | 0,4 | 0,0 | 0,0 | 1,7 | 0,0 | 0,0 | 1,3 | 0,0 |
| En blanc | 2,6 | 3,6 | 1,7 | 3,2 | 1,7 | 3,9 | 2,2 | 0,7 | 4,3 | 2,2 |
| Nul | 0,2 | 0,5 | 0,0 | 0,0 | 0,0 | 1,0 | 0,0 | 0,0 | 0,8 | 0,0 |
| No va votar | 15,9 | 14,9 | 16,8 | 48,8 | 18,1 | 9,4 | 4,8 | 10,1 | 24,0 | 12,5 |
| NS/NC | 23,0 | 20,6 | 25,1 | 10,6 | 25,8 | 25,9 | 23,9 | 21,1 | 23,3 | 22,6 |

POSICIONAMENT POLÍTIC: Record de vot de les eleccions municipals 2011

RECORD DE VOT MUNICIPALS 2011

Em podria dir a quin partit va votar a les darreres eleccions municipals de 2011? –Espontània. Resposta única-

| | Total (n=400) | Zona de Residència | | | | | | | | Temps residint al municipi | | | |
|--------------------|------------------|---|----------------------|------------------|--------------------|---------------------|-------------------|-------------------|---------------------------|-----------------------------|------------------------------|------------------------------|----------------------------|
| | | Miranda/C .Diagonal/ Finestrelles (n=23) | La Mallola (n=10) | Centre (n=69) | La Plana (n=81) | Can Clota (n=31) | El Gall (n=35) | Montesa (n=29) | Can Vidalet (n=122) | Fins a 10 anys (n=19) | De 11 a 20 anys (n=54) | Més de 20 anys (n=135) | Tota la vida (n=189) |
| PP | 2,8 | 0,0 | 0,0 | 4,2 | 2,2 | 0,0 | 0,0 | 5,9 | 3,9 | 0,0 | 0,0 | 5,0 | 2,3 |
| CIU | 5,0 | 8,7 | 0,0 | 9,2 | 7,5 | 0,0 | 11,0 | 0,0 | 1,6 | 5,3 | 4,8 | 6,9 | 3,8 |
| ERC | 5,5 | 8,7 | 10,0 | 7,7 | 8,9 | 3,2 | 7,3 | 3,4 | 1,5 | 4,9 | 8,6 | 4,3 | 5,6 |
| PSC | 37,4 | 17,4 | 20,0 | 27,6 | 41,3 | 48,2 | 37,9 | 41,6 | 41,8 | 15,0 | 36,6 | 43,3 | 36,4 |
| ICV-EUiA | 5,3 | 0,0 | 20,0 | 6,5 | 3,3 | 6,5 | 8,6 | 0,0 | 5,8 | 4,2 | 3,3 | 4,3 | 6,8 |
| C's | 1,1 | 0,0 | 0,0 | 1,4 | 1,2 | 0,0 | 0,0 | 2,5 | 1,6 | 0,0 | 0,0 | 2,0 | 1,0 |
| CUP | 0,2 | 0,0 | 0,0 | 0,0 | 1,1 | 0,0 | 0,0 | 0,0 | 0,0 | 0,0 | 0,0 | 0,0 | 0,5 |
| PxC | 0,4 | 0,0 | 0,0 | 0,0 | 0,0 | 0,0 | 4,3 | 0,0 | 0,0 | 0,0 | 0,0 | 1,1 | 0,0 |
| Altres | 0,4 | 0,0 | 0,0 | 1,2 | 0,0 | 0,0 | 0,0 | 0,0 | 0,7 | 0,0 | 1,6 | 0,6 | 0,0 |
| En blanc | 2,6 | 13,0 | 10,0 | 2,5 | 3,6 | 0,0 | 0,0 | 0,0 | 1,5 | 5,0 | 3,5 | 2,9 | 2,0 |
| Nul | 0,2 | 0,0 | 0,0 | 0,0 | 0,0 | 0,0 | 2,9 | 0,0 | 0,0 | 0,0 | 0,0 | 0,0 | 0,5 |
| No va votar | 15,9 | 17,4 | 10,0 | 14,5 | 18,6 | 11,2 | 7,5 | 12,0 | 19,7 | 33,3 | 20,0 | 7,6 | 17,9 |
| NS/NC | 23,0 | 34,8 | 30,0 | 25,2 | 12,3 | 31,0 | 20,6 | 34,6 | 21,9 | 32,3 | 21,5 | 22,0 | 23,1 |

POSICIONAMENT POLÍTIC: Transvasament de vots

TRANSVASAMENT DE VOT (RECORD DE VOT + INTENCIÓ DE VOT)

Em podria dir a quin partit va votar a les darreres eleccions municipals de 2011? –Espontània. Resposta única-

Si les eleccions municipals a Esplugues fossin demà mateix, a quin partit votaria?

| | Total (n=400) | PP (n=11) | CIU (n=21) | ERC (n=23) | PSC (n=151) | ICV (n=22) | CIUTADANS (n=5) | CUP (n=1) | PxC (n=2) | Nul (n=1) | No va votar (n=64) |
|----------------|------------------|--------------|---------------|---------------|----------------|---------------|--------------------|---------------|---------------|--------------|-----------------------|
| PP | 1,3% | 48,5% | | | | | | | | | |
| CIU | 3,4% | | 50,0% | 4,3% | | | | | | | 4,2% |
| ERC | 5,3% | | 9,5% | 66,3% | 1,2% | 9,4% | | | | | 1,6% |
| PSC | 32,8% | 17,4% | 9,2% | | 68,3% | 13,8% | | | | | 20,9% |
| ICV | 3,4% | | 4,0% | | | 40,5% | | | | 100,0% | 4,7% |
| CIUTADANS | 3,6% | 8,2% | 4,6% | | 4,6% | | 37,4% | | | | 3,0% |
| CUP | 1,8% | 8,3% | | 4,2% | | | | 100,0% | | | 5,4% |
| PxC | 0,9% | | | | | 4,7% | | | 100,0% | | 1,5% |
| Altres | 1,1% | | | 4,6% | 1,2% | 4,3% | | | | | |
| No votaria | 7,1% | 8,6% | 4,2% | 4,6% | 3,1% | | | | | | 20,7% |
| En blanc | 1,1% | | 4,6% | | 0,6% | | | | | | 1,0% |
| NS | 26,7% | 9,0% | 14,0% | 16,2% | 14,5% | 22,9% | 42,3% | | | | 36,1% |
| NC | 11,4% | | | | 6,4% | 4,5% | 20,4% | | | | 1,0% |
| Fidelitat | | 48,5% | 50,0% | 66,3% | 68,3% | 40,5% | 37,4% | 100,0% | 100,0% | | |
| Canvi de vot | | 33,9% | 27,3% | 13,0% | 7,0% | 32,2% | | | | | |
| No es defineix | | 17,6% | 22,8% | 20,8% | 24,6% | 27,4% | 62,7% | | | | |

POSICIONAMENT POLÍTIC: ESTIMACIÓ DE VOT

QUADRE RESUM: INTENCIÓ DE VOT DIRECTE I ESTIMACIÓ DE VOT

| | ENQUESTA ESPLUGUES. MARÇ 2011 | | | | RESULTATS MUNICIPALS 2011 | | | | ENQUESTA ESPLUGUES. ABRIL 2015 | | | |
|-------------------|-------------------------------|-----------------------------|-----------------------------|------------------------|---------------------------|--------|-----------|----------|--------------------------------|-----------------------------|-----------------------------|------------------------|
| | RECORD DE VOT (% CENS) | INTENCIÓ DE VOT (% CENS) | ESTIMACIÓ (% DE VOTANTS) | ESTIMACIÓ: REGIDORS | VOTS | % CENS | % VOTANTS | REGIDORS | RECORD DE VOT (% CENS) | INTENCIÓ DE VOT (% CENS) | ESTIMACIÓ (% DE VOTANTS) | ESTIMACIÓ: REGIDORS |
| TOTAL CENS | | | | | 34468 | 100,0% | | | | | | |
| PARTICIPACIÓ | | | | | 18247 | 52,9% | 100,0% | | | | | |
| ABSTENCIÓ | 19,5% | 7,3% | | | 16221 | 47,1% | | | 15,9% | 7,1% | | |
| BLANCS | 2,3% | 4,0% | | | 792 | 2,3% | 4,4% | | 2,6% | 1,1% | | |
| NULS | | | | | 313 | 0,9% | 1,7% | | 0,3% | | | |
| NS | 6,3% | 19,0% | | | | | | | 9,9% | 26,7% | | |
| NC | 6,5% | 7,0% | | | | | | | 13,0% | 11,4% | | |
| PP | 4,0% | 3,3% | 14-15% | 3 (4) | 3263 | 9,5% | 18,2% | 4 | 2,8% | 1,3% | 10%-11% | 2 |
| CiU | 10,3% | 10,5% | 12,5-13,5% | 3 | 2322 | 6,7% | 12,9% | 3 | 5,0% | 3,4% | 9%-10% | 2 |
| ERC | 3,2% | 2,7% | 5-6% | (0) 1 | 894 | 2,6% | 5,0% | 1 | 5,5% | 5,3% | 13%-14% | 3 |
| PSC | 40,2% | 38,2% | 45-46% | 12 (13) | 7041 | 20,4% | 39,3% | 10 | 37,4% | 32,8% | 37%-38% | 10 |
| ICV | 6,0% | 5,0% | 9,5-10,5% | 2 (3) | 2156 | 6,3% | 12,0% | 3 | 5,3% | 3,4% | 8%-9% | 2 |
| CIUTADANS | 0,7% | 0,5% | 2-3% | | 457 | 1,3% | 2,5% | | 1,1% | 3,6% | 9%-10% | 2 |
| CUP | | | | | | | | | 0,2% | 1,8% | 3%-4% | |
| PxC | | | | | 725 | 2,1% | 4,0% | | 0,4% | 0,9% | 1%-1,5% | |
| CANVIEM ESPLUGUES | | | | | | | | | 0,0% | 0,0% | 0%-0,5% | |
| ALTRES | 1,0% | 2,5% | 8-9,5% | | 284 | 0,8% | 1,6% | | 0,4% | 1,1% | 6,5%-7,5% | |

POSICIONAMENT POLÍTIC: ESTIMACIÓ DE VOT

QUADRE RESUM: INTENCIÓ DE VOT DIRECTE I ESTIMACIÓ DE VOT

| | Notorietat (2015) | Valoració 2015 mitjana (0 a 10) | Preferències per alcalde (2015) | Resultats reals 2011 (% cens) | Record de vot | Intenció directa de vot (2015) | Fidelitat de vot | Resultats reals 2011 (% vot) | Regidors 2011 | Estimació de vot 2015 (% votants) | Estimació 2015: Regidors |
|--|-------------------|---------------------------------|---------------------------------|-------------------------------|---------------|--------------------------------|------------------|------------------------------|---------------|-----------------------------------|--------------------------|
| Mercè Haro (PP) | 13,5% | 5,1 | 0,7% | 9,5% | 2,8% | 1,3% | 48,5% | 18,2% | 4,0 | 10%-11% | 2 |
| Albert Comellas (CiU) | 12,2% | 6,2 | 1,2% | 6,7% | 5,0% | 3,4% | 50,0% | 12,9% | 3,0 | 9%-10% | 2 |
| Oriol Torras (ERC) | 10,2% | 6,8 | 1,2% | 2,6% | 5,5% | 5,3% | 66,3% | 5,0% | 1,0 | 13%-14% | 3 |
| Pilar Díaz (PSC) | 85,4% | 7,2 | 35,8% | 20,4% | 37,4% | 32,8% | 68,3% | 39,3% | 10,0 | 37%-38% | 10 |
| Lídia Ibáñez (ICV) | 22,9% | 6,2 | 2,9% | 6,3% | 5,3% | 3,4% | 40,5% | 12,0% | 3,0 | 8%-9% | 2 |
| Laura Benito (Ciutadans) | 4,7% | 7,4 | 0,5% | 1,3% | 1,1% | 3,6% | 37,4% | 2,5% | | 9%-10% | 2 |
| Julián Carrasco González (Canviem Esplugues) | 3,7% | 7,6 | 0,5% | | 0,0% | 0,0% | | | | 0%-0,5% | |
| Sergi Oliveras Gómez (CUP) | 7,3% | 6,3 | 0,5% | | 0,2% | 1,8% | 100,0% | | | 3%-4% | |
| Jaime Padilla Carrasco (Pxc) | 4,8% | 6,1 | 0,4% | 2,1% | 0,4% | 0,9% | 100,0% | 4,0% | | 1%-1,5% | |

CONCLUSIONS

CONCLUSIONS: SITUACIÓ DEL MUNICIPI

- **Més de la meitat dels ciutadans segueixen amb molt o bastant interès l'actualitat municipal d'Esplugues.** El Pont d'Esplugues continua essent **el principal mitjà d'informació** del que passa a Esplugues, i destaquem **els portals d'internet i les xarxes socials que creixen com mitjans informatius** respecte al 2013, i en canvi es mantenen en quan als nivells de participació.
- **La gran majoria dels habitants es senten bastant satisfets de viure a Esplugues**, amb un lleuger descens respecte al nivell més alt obtingut ara fa dos anys. Els que estan poc o gens satisfets de viure a la ciutat descendeix i representen només un 4,1%.
- **Sis de cada deu ciutadans considera que el municipi ha millorat en els darrers dos anys**, augmentant respecte al baix nivell obtingut a l'estudi 2013.
- **Més de la meitat dels habitants creu que Esplugues millorarà, de cara als propers dos anys**, millorant els resultats obtinguts en l'anterior estudi.
- **Els aspectes d'Esplugues que destaquen més positivament els seus ciutadans són els parcs i espais verds, la tranquil·litat i la neteja de la ciutat**, igual que ara fa dos anys.
- **La seguretat i la presència policial també es destaca en positiu**, es troba en la 4^a posició mentre que en l'estudi 2013 ocupa una vuitena. Altra aspecte que creix respecte l'anterior estudi com aspecte positiu són les obres, que s'arreglen els carrers, etc.
- **Les àrees amb major problemàtica són les relacionades amb la mobilitat** (aparcament, trànsit, falta de metro), **els equipaments i serveis, l'estat dels carrers i l'economia**.
- **Els aspectes concrets més esmentats de forma negativa són principalment l'atur, la inseguretat/ manca de vigilància i l'aparcament.** Destaquem les mencions a les obres, que és l'aspecte concret que més creix respecte al 2013.

CONCLUSIONS: GESTIÓ DE L'AJUNTAMENT

- Els resultats en relació a la gestió de l'Ajuntament són molt similars a l'estudi anterior, **millorant lleugerament la valoració que tenen de les actuacions proposades.**
- **La gestió municipal d'Esplugues es valora amb una nota mitjana de 6,9 per part dels ciutadans, millorant en una dècima respecte al 2013.** Més de la meitat dels entrevistats li donen un notable, es una valoració bastant estable entre els diferents perfils.
- **Pràcticament tots els camps d'actuacions proposats obtenen una nota mitjana superior al 7.** Els parcs i jardins és la millor valorada, obté una mitjana de 8, seguida de la recollida d'escombraries amb 7,7. En canvi, el servei de promoció de l'ocupació i el trànsit són els únics amb una valoració mitjana per sota de 7. En comparació amb 2013, totes les valoracions dels camps d'actuacions suggerits s'incrementen lleugerament.
- **Els camps d'actuacions més importants per la ciutadania d'Esplugues són la seguretat ciutadana, que continua ocupant el primer lloc,** seguida de la neteja, els parcs i jardins, el transport públic i els equipaments i serveis educatius.
- Respecte **els complexos esportius La Plana i Les Moreres,** així com les **àrees verdes d'aparcament,** continuen presentant una elevada notorietat, encara que lleugerament inferior al 2013. En relació a **l'Escola de Música** continua situant-se al voltant del 50%. El **Pacte per a la Dinamització Econòmica i l'Ocupació** continua amb una notorietat al voltant del 20%. En canvi, **l'Oficina d'Habitatge** puja lleugerament fins a un 26%.
- En relació a la notorietat de les reformes de carrers, el **carrer Molí** es situa en un 62,3%, el **carrer Josep Miquel Quintana** al 59,2% i el **carrer Eduard Toldrà** al 44,4%. Mentre que el **Centre d'Informació i Recursos per a Dones (CIRD)** es situa en un 31,9%.
- **La millor valoració és pel complex esportiu Les Moreres amb una mitjana de 7,8.** La majoria d'actuacions municipals reben valoracions al voltant del 7,5, excepte el complex esportiu La Plana amb un 7,1. En canvi, les àrees verdes, el Pacte per a la Dinamització Econòmica i l'Ocupació i l'Oficina d'Habitatge es situen per sota de una nota mitjana de 7.

CONCLUSIONS: POLÍTICS MUNICIPALS I POSICIONAMENT POLÍTIC

- **En relació a l'alcalde, té una notorietat espontània del 71,5%, que assoleix el 85,4% de forma suggerida**, millorant els resultats de 2013.
- **Vuit de cada deu ciutadans no coneixen el nom de cap altre polític local a part de l'alcalde**, i els més esmentats entre els que coneixen algú són Enric Giner, Lúdia Ibañez i Jordi Figueras.
- **L'alcalde obté una valoració de la seva actuació amb una nota mitjana de 7**, pràcticament dos de cada deu ciutadans li dona la excel·lència i només un de cada deu la suspèn, millorant el resultat de 2013. Respecte al **grau de confiança li mereix Pilar Díaz** per tirar endavant la ciutat, pràcticament sis de cada deu ciutadans considera que li genera molta o bastant confiança.
- A nivell de notorietat suggerida, la segona candidata amb millor notorietat es Lúdia Ibañez amb un 22,9%, la resta de candidats tenen una notorietat suggerida inferior al 20%.
- **Respecte a la preferència pel proper alcalde o alcaldessa, el 35,8% dels ciutadans esmenten a Pilar Díaz (PSC)**, i la resta de candidats/ partits es situen a molta distància, tot i això un 46,8% no es pronuncia al respecte.
- Al marge de les seves preferències, **el 64,5% dels ciutadans creuen que Pilar Díaz (PSC) guanyarà les properes eleccions municipals**. Són la primera força en tots els segments analitzats.
- **En intenció de vot directe, el PSC també es manté com a primera força política**. El **32,8%** dels ciutadans afirma que votarà al **PSC**, seguit a molta distància de la resta: **ERC** amb un **5,3%** i **Ciutadans** amb un **3,6%** són les opcions que més creixen, mentre que **CIU** i **ICV** amb un **3,4%** respectivament, i el **PP** amb un **1,3%** són les opcions que es redueixen. A més a més, s'incorpora **CUP** amb un **1,8%** i es redueix **PxC** amb un **0,9%**.
- Un 1,1% esmenten altres partits, un 1,1% diu que votarà en blanc, un 7,1% afirma que no votarà, i un 38,2% ciutadans no es pronuncia al respecte, aspecte que s'incrementa respecte al 2011. **En comparació al 2011, hi ha una major dispersió del vot e indecisió a l'hora de votar**.

CONCLUSIONS: POLÍTICS MUNICIPALS I POSICIONAMENT POLÍTIC

- **El PSC és el que obté una major fidelitat de vot, ja que el 68,3% dels que varen votar a les darreres municipals ho tornarien a fer avui**, i només un 7% de canvi de vot. Mentre que ICV presenta només una fidelitat del 40,5% i el PP del 48,5%, no arriben al 50%.
- **El PSC és la primera força en tots els indicadors analitzats i pel diferents segments d'interès.**
- **L'estimació de vot dona la victòria al PSC novament en les eleccions municipals a Esplugues**, on mantindria un resultat similar als comicis de 2011. Els socialistes obtindrien entre un 37%-38% dels vots i continuarien amb els deu regidors.
- En segona posició, ERC que pujaria entre un 13%-14% i obtindria tres regidors, dos més que als passats comicis. La resta de partits estarien més igualats: PP entre un 10%-11%, perdria dos regidors i es quedaria amb dos, Ciutadans entre un 9%-10% aconseguiria representació amb dos regidors, CIU entre un 9%-10% perdria un regidor i es quedaria amb dos regidors, i ICV que obtindria entre un 8%-9%, perdria un regidor i restaria amb dos regidors.

ANNEX – ANÀLISI CLÚSTER

ANNEX: ANÀLISI CLÚSTER

CLÚSTER – Tipologia dels ciutadans davant la gestió municipal

En l'estudi per a **determinar l'existència de diferents tipologies de perfils enfront la gestió municipal** hem utilitzat la pregunta 6 (variable en escala numèrica del 0 al 10), que a continuació detallem:

1. **Parcs i jardins**
2. **Atenció a la ciutadania quan s'adreça a l'Ajuntament**
3. **Urbanisme i disseny de la ciutat**
4. **Trànsit**
5. **Transport públic**
6. **Seguretat ciutadana**
7. **Manteniment de la via pública (pavimentació, enllumenat, mobiliari urbà ...)**
8. **Medi ambient**
9. **Neteja de la ciutat**
10. **Recollida d'escombraries**
11. **Comunicació de l'Ajuntament amb la ciutadania**
12. **Equipaments i activitats culturals**
13. **Serveis socials**
14. **Serveis de promoció de l'ocupació**
15. **Equipaments i serveis esportius**
16. **Promoció del comerç**
17. **Equipaments i serveis educatius**
18. **Museus d'Esplugues: Can Tinturé i Pujol i Bausis**

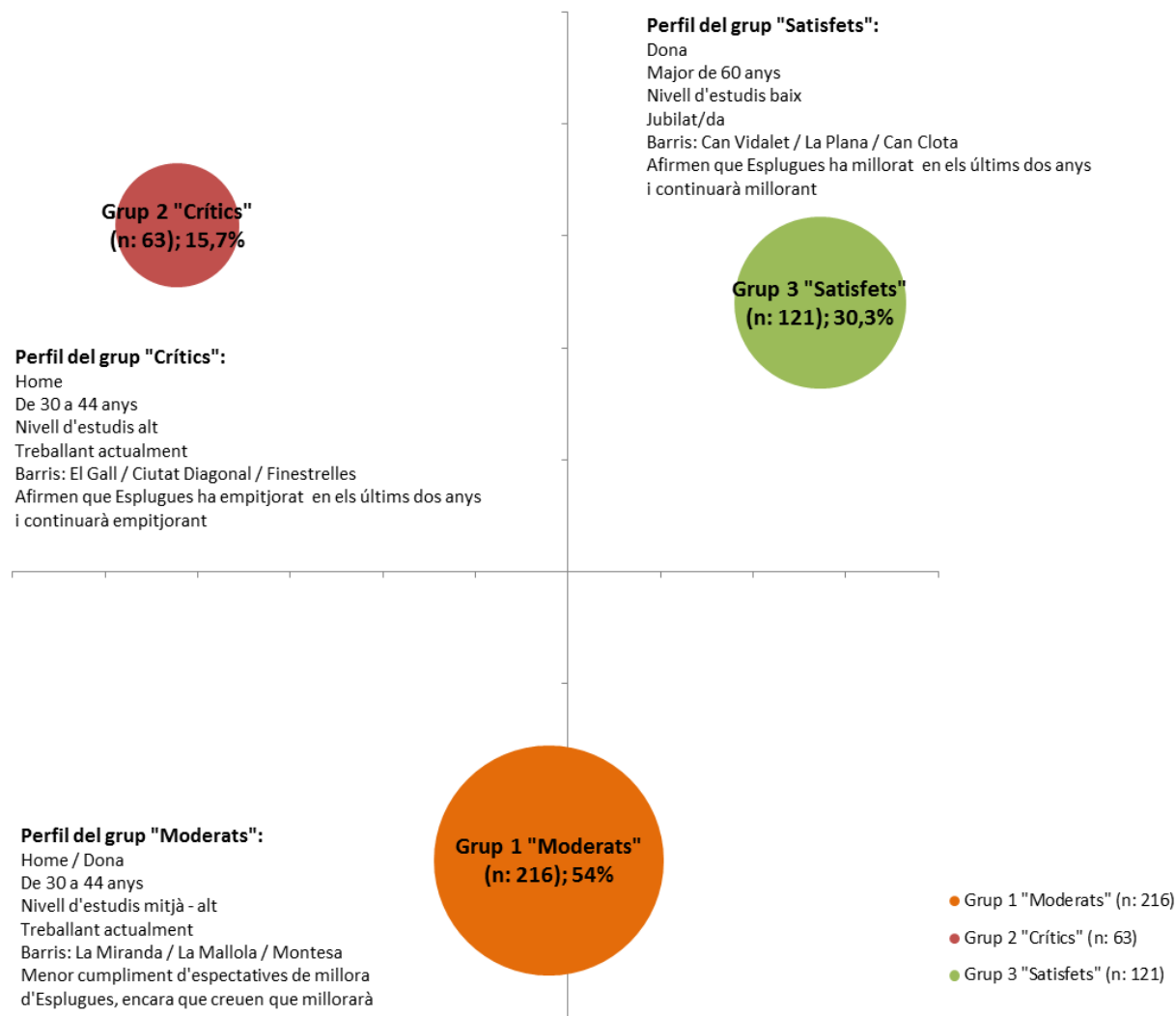
Amb les respostes obtingudes dels entrevistats, es procedeix a realitzar un **Anàlisi Tipològic no Jeràrquic** amb l'objectiu de situar a tots els entrevistats en grups homogenis entre si i heterogenis respecte als altres. Provades diferents combinacions, la **segmentació més significativa** és la de 3 grups (amb una mostra de 400 individus situats d'un total de 400).

La **segmentació final** queda representada:

- grup 1** «Moderats» - 216 individus, 54,0%
- grup 2** «Crítics» - 63 individus, 15,7%
- grup 3** «Satisfets»- 121 individus, 30,3%

Nivell de significació de l'Anàlisi Discriminant sobre la **segmentació de l'Anàlisi Clúster**: 97,7% dels casos correctament classificats.
A continuació es realitzaran una sèrie de creuaments segons variables passives com: gènere, edat, etc. per a veure les diferències entre perfils.

ANNEX: ANÀLISI CLÚSTER



Nota: En la descripció del perfil del grup s'han esmentat les característiques més predominants, de tendència o amb diferències en relació a les variables de gènere, edat, nivell d'estudis, situació laboral, barri de residència i opinió actual i futura de la situació d'Esplugues

ANNEX: ANÀLISI CLÚSTER

| | cluste_3 SEGMENTACIÓ LLIURE EN 3 GRUPS | | | | | | | | | | |
|---|--|------|-----|---------------------------|------|-----|-----------------------------|------|-----|---------|------|
| | 1 Grup: "Moderat" (54%) | | | 2 Grup: "Crítics" (15,7%) | | | 3 Grup: "Satisfets" (30,3%) | | | Total | |
| | Valid N | Mean | (A) | Valid N | Mean | (B) | Valid N | Mean | (C) | Valid N | Mean |
| P6_1 Parcs i jardins | 213 | 7,91 | B | 60 | 5,67 | | 120 | 9,23 | A B | 393 | 7,97 |
| P6_2 Atenció a la ciutadania quan s'adreça a l'Ajuntament | 186 | 7,31 | B | 56 | 4,90 | | 113 | 8,88 | A B | 356 | 7,43 |
| P6_3 Urbanisme i disseny de la ciutat | 203 | 7,14 | B | 56 | 4,51 | | 115 | 8,62 | A B | 374 | 7,20 |
| P6_4 Trànsit | 205 | 6,62 | B | 57 | 4,86 | | 113 | 8,18 | A B | 375 | 6,82 |
| P6_5 Transport públic | 208 | 7,22 | B | 55 | 4,92 | | 116 | 8,95 | A B | 379 | 7,41 |
| P6_6 Seguretat ciutadana | 208 | 6,97 | B | 61 | 5,51 | | 115 | 8,35 | A B | 385 | 7,15 |
| P6_7 Manteniment de la via pública (pavimentació, enllumenat, mobiliari urbà ...) | 211 | 7,06 | B | 61 | 4,94 | | 121 | 8,68 | A B | 394 | 7,23 |
| P6_8 Medi ambient | 199 | 7,05 | B | 57 | 5,23 | | 109 | 8,32 | A B | 365 | 7,14 |
| P6_9 Neteja de la ciutat | 216 | 7,37 | B | 62 | 5,44 | | 119 | 8,83 | A B | 397 | 7,51 |
| P6_10 Recollida d'escombraries | 214 | 7,45 | B | 61 | 5,91 | | 119 | 8,96 | A B | 395 | 7,67 |
| P6_11 Comunicació de l'Ajuntament amb la ciutadania | 193 | 6,82 | B | 59 | 4,50 | | 111 | 8,68 | A B | 363 | 7,01 |
| P6_12 Equipaments i activitats culturals | 189 | 7,34 | B | 55 | 5,08 | | 104 | 8,66 | A B | 349 | 7,37 |
| P6_13 Serveis socials | 126 | 6,89 | B | 46 | 5,04 | | 84 | 8,66 | A B | 256 | 7,15 |
| P6_14 Serveis de promoció de l'ocupació | 126 | 6,08 | B | 44 | 3,97 | | 73 | 7,95 | A B | 244 | 6,26 |
| P6_15 Equipaments i serveis esportius | 192 | 7,10 | B | 51 | 5,10 | | 108 | 8,52 | A B | 351 | 7,24 |
| P6_16 Promoció del comerç | 193 | 6,96 | B | 52 | 4,60 | | 115 | 8,34 | A B | 359 | 7,06 |
| P6_17 Equipaments i serveis educatius | 175 | 7,19 | B | 47 | 5,34 | | 93 | 8,55 | A B | 316 | 7,32 |
| P6_18 Museus d'Esplugues: Can Tinturé i Pujol i Bausis | 160 | 7,33 | B | 44 | 5,57 | | 87 | 8,37 | A B | 291 | 7,38 |

Nota: En aquest gràfic disposeu de la informació relativa a totes les àrees de gestió municipal testades, amb la n vàlida, la mitjana (escala 0-10) i les diferències significatives al 95% (si hi ha una diferència significativa es marca amb la lletra a la que fa referència)

ANNEX: ANÀLISI CLÚSTER

| | | cluste_3 SEGMENTACIÓ LLIURE EN 3 GRUPS | | | | | | | | | | |
|---|---------------------------|--|------------|-----|---------------------------|------------|-----|-----------------------------|------------|-----|-------|------------|
| | | 1 Grup: "Moderat" (54%) | | | 2 Grup: "Crítics" (15,7%) | | | 3 Grup: "Satisfets" (30,3%) | | | Total | |
| | | Count | Column N % | (A) | Count | Column N % | (B) | Count | Column N % | (C) | Count | Column N % |
| Q1 SEXE | 1 HOME | 106 | 49,0% | | 35 | 55,4% | | 48 | 39,8% | | 189 | 47,2% |
| | 2 DONA | 110 | 51,0% | | 28 | 44,6% | | 73 | 60,2% | | 211 | 52,7% |
| Q2 EDAD CATEGORICA | 1 De 18 a 29 anys | 35 | 16,1% | | 6 | 9,0% | | 18 | 14,6% | | 58 | 14,5% |
| | 2 De 30 a 44 anys | 65 | 30,3% | C | 22 | 34,5% | C | 21 | 17,2% | | 108 | 27,0% |
| | 3 De 45 a 59 anys | 55 | 25,7% | | 19 | 30,7% | | 24 | 20,0% | | 99 | 24,7% |
| | 4 60 i més | 60 | 27,9% | | 16 | 25,8% | | 58 | 48,2% | A B | 135 | 33,7% |
| P29R NIVELL D'ESTUDIS | 1 Baix | 58 | 27,1% | | 14 | 22,6% | | 54 | 44,4% | A B | 127 | 31,6% |
| | 2 Mitjà | 76 | 35,3% | | 16 | 25,1% | | 41 | 33,9% | | 133 | 33,3% |
| | 3 Alt | 81 | 37,6% | C | 29 | 46,3% | C | 21 | 17,4% | | 131 | 32,9% |
| | 99 NC | 0 | 0,0% | | 4 | 6,0% | | 5 | 4,2% | | 9 | 2,2% |
| P30 SITUACIÓ LABORAL DE LA PERSONA ENTREVISTADA | 1 Treballant actualment | 90 | 41,5% | | 29 | 45,5% | | 35 | 28,6% | | 153 | 38,2% |
| | 2 Jubilat/da, pensionista | 66 | 30,7% | | 14 | 22,9% | | 56 | 46,0% | A B | 136 | 34,1% |
| | 3 Aturat/da | 31 | 14,5% | | 11 | 16,9% | | 12 | 10,2% | | 54 | 13,6% |
| | 4 Mestressa de casa | 10 | 4,7% | | 4 | 6,2% | | 5 | 3,7% | | 18 | 4,6% |
| | 5 Estudiant | 17 | 7,9% | | 2 | 2,6% | | 10 | 7,9% | | 28 | 7,1% |
| | 99 (NO LLEGIR) NC | 2 | 0,8% | | 4 | 5,9% | A | 4 | 3,5% | | 10 | 2,4% |

Nota: En aquest gràfic disposeu de la informació relativa a totes les àrees de gestió municipal testades, amb la n (mostra), el percentatge columna i les diferències significatives al 95% (si hi ha una diferència significativa es marca amb la lletra a la que fa referència)

ANNEX: ANÀLISI CLÚSTER

| | | cluste_3 SEGMENTACIÓ LLIURE EN 3 GRUPS | | | | | | | | | | |
|---|--------------------------|--|------------|-----|---------------------------|------------|-----|-----------------------------|------------|----------|-------|------------|
| | | 1 Grup: "Moderat" (54%) | | | 2 Grup: "Crítics" (15,7%) | | | 3 Grup: "Satisfets" (30,3%) | | | Total | |
| | | Count | Column N % | (A) | Count | Column N % | (B) | Count | Column N % | (C) | Count | Column N % |
| Q0 BARRI | 1 Dto. 1 Centre | 42 | 19,3% | | 12 | 18,9% | | 15 | 12,8% | | 69 | 17,3% |
| | 2 Dto. 2 La Plana | 45 | 21,0% | | 5 | 8,6% | | 30 | 25,0% | B | 81 | 20,2% |
| | 3 Dto. 3 Can Clota | 12 | 5,4% | | 6 | 10,1% | | 13 | 10,7% | | 31 | 7,7% |
| | 4 Dto. 4 Finestrelles | 3 | 1,4% | | 2 | 3,2% | | 1 | 0,8% | | 6 | 1,5% |
| | 5 Dto. 5 Ciutat Diagonal | 4 | 1,9% | | 4 | 6,4% | | 1 | 0,8% | | 9 | 2,2% |
| | 6 Dto. 6 La Miranda | 7 | 3,2% | | 0 | 0,0% | | 1 | 0,8% | | 8 | 2,0% |
| | 7 Dto. 7 La Mallola | 7 | 3,2% | | 2 | 3,2% | | 1 | 0,8% | | 10 | 2,5% |
| | 8 Dto. 8 El Gall | 18 | 8,5% | | 10 | 15,6% | | 7 | 5,6% | | 35 | 8,7% |
| | 9 Dto. 9 Montesa | 19 | 8,6% | | 5 | 7,4% | | 6 | 4,7% | | 29 | 7,2% |
| | 10 Dto. 10 Can Vidalet | 59 | 27,5% | | 17 | 26,7% | | 46 | 37,9% | | 122 | 30,5% |
| P26R TEMPS QUE PORTA RESIDENT AL MUNICIPI | 1 Fins a 10 anys | 11 | 5,0% | | 3 | 4,2% | | 5 | 4,5% | | 19 | 4,7% |
| | 2 De 11 a 20 anys | 34 | 15,6% | | 8 | 13,1% | | 12 | 10,0% | | 54 | 13,5% |
| | 3 Més de 20 anys | 64 | 29,4% | | 24 | 38,5% | | 47 | 39,1% | | 135 | 33,8% |
| | 4 Tota la vida | 108 | 49,9% | | 28 | 44,2% | | 53 | 43,7% | | 189 | 47,2% |
| | 99 NC | 0 | 0,0% | | 0 | 0,0% | | 3 | 2,8% | | 3 | 0,8% |

Nota: En aquest gràfic disposeu de la informació relativa a totes les àrees de gestió municipal testades, amb la n (mostra), el percentatge columna i les diferències significatives al 95% (si hi ha una diferència significativa es marca amb la lletra a la que fa referència)

ANNEX: ANÀLISI CLÚSTER

| | | cluste_3 SEGMENTACIÓ LLIURE EN 3 GRUPS | | | | | | | | | | |
|---|--|--|------------|----------|---------------------------|------------|----------|-----------------------------|------------|----------|-------|------------|
| | | 1 Grup: "Moderat" (54%) | | | 2 Grup: "Crítics" (15,7%) | | | 3 Grup: "Satisfets" (30,3%) | | | Total | |
| | | Count | Column N % | (A) | Count | Column N % | (B) | Count | Column N % | (C) | Count | Column N % |
| P23 DE LES OPCIONS QUE LI LLEGIRÉ A CONTINUACIÓ, EN QUINA SE SITUA VOSTÈ? | 1 Extrema esquerra | 5 | 2,3% | | 2 | 2,9% | | 3 | 2,3% | | 10 | 2,4% |
| | 2 Esquerra | 72 | 33,3% | C | 20 | 32,0% | | 24 | 20,1% | | 116 | 29,1% |
| | 3 Centre esquerra | 37 | 17,1% | | 5 | 8,7% | | 15 | 12,6% | | 58 | 14,5% |
| | 4 Centre | 26 | 12,3% | | 7 | 11,6% | | 18 | 15,2% | | 52 | 13,0% |
| | 5 Centre dreta | 9 | 4,0% | | 2 | 3,2% | | 6 | 5,3% | | 17 | 4,3% |
| | 6 Dreta | 1 | 0,5% | | 1 | 1,3% | | 4 | 3,6% | | 6 | 1,6% |
| | 7 Extrema dreta | 0 | 0,0% | | 1 | 1,6% | | 1 | 0,7% | | 2 | 0,5% |
| | 98 (NO LLEGIR) NC | 27 | 12,5% | | 9 | 15,1% | | 22 | 18,0% | | 58 | 14,6% |
| | 99 (NO LLEGIR) NS | 39 | 18,0% | | 15 | 23,8% | | 27 | 22,1% | | 81 | 20,1% |
| P24 I DE LES SEGÜENTS? | 1 Únicament espanyol/a | 12 | 5,7% | | 4 | 7,1% | | 8 | 6,4% | | 25 | 6,1% |
| | 2 Més espanyol/a que català/na | 16 | 7,6% | | 4 | 5,9% | | 21 | 17,7% | A | 42 | 10,4% |
| | 3 Tan espanyol/a com català/na | 107 | 49,6% | | 24 | 37,4% | | 65 | 53,8% | | 196 | 49,0% |
| | 4 Més català/na que espanyol/a | 41 | 18,9% | C | 7 | 11,5% | | 10 | 8,2% | | 58 | 14,5% |
| | 5 Únicament català/na | 27 | 12,3% | C | 12 | 19,0% | C | 5 | 4,4% | | 44 | 11,0% |
| | 6 (NO LLEGIR) Ni català/na ni espanyol/a | 3 | 1,2% | | 4 | 6,2% | | 3 | 2,2% | | 9 | 2,3% |
| | 98 (NO LLEGIR) NC | 8 | 3,7% | | 3 | 4,3% | | 7 | 5,7% | | 18 | 4,4% |
| | 99 (NO LLEGIR) NS | 2 | 0,8% | | 5 | 8,5% | A | 2 | 1,7% | | 9 | 2,3% |

Nota: En aquest gràfic disposeu de la informació relativa a totes les àrees de gestió municipal testades, amb la n (mostra), el percentatge columna i les diferències significatives al 95% (si hi ha una diferència significativa es marca amb la lletra a la que fa referència)

ANNEX: ANÀLISI CLÚSTER

| | | cluste_3 SEGMENTACIÓ LLIURE EN 3 GRUPS | | | | | | | | | | |
|-----------------------|--------------------------------|--|------------|----------|---------------------------|------------|----------|-----------------------------|------------|------------|-------|------------|
| | | 1 Grup: "Moderat" (54%) | | | 2 Grup: "Crítics" (15,7%) | | | 3 Grup: "Satisfets" (30,3%) | | | Total | |
| | | Count | Column N % | (A) | Count | Column N % | (B) | Count | Column N % | (C) | Count | Column N % |
| P25 LLOC DE NAIXEMENT | 1 Esplugues | 47 | 21,6% | | 15 | 23,1% | | 23 | 18,6% | | 84 | 20,9% |
| | 2 Resta de Catalunya | 96 | 44,2% | C | 32 | 50,7% | C | 36 | 30,0% | | 164 | 41,0% |
| | 3 Resta d'Espanya | 69 | 32,0% | | 16 | 26,2% | | 52 | 42,7% | | 137 | 34,3% |
| | 4 Resta d'Europa | 5 | 2,2% | | 0 | 0,0% | | 2 | 1,5% | | 6 | 1,6% |
| | 5 Resta del món | 0 | 0,0% | | 0 | 0,0% | | 5 | 4,4% | | 5 | 1,3% |
| | 99 (NO LLEGIR) NC | 0 | 0,0% | | 0 | 0,0% | | 3 | 2,8% | | 3 | 0,8% |
| P28 LENGUA HABITUAL | 1 Català | 40 | 18,5% | | 16 | 25,9% | C | 13 | 11,1% | | 70 | 17,5% |
| | 2 Castellà | 109 | 50,5% | | 28 | 44,7% | | 85 | 69,8% | A B | 222 | 55,5% |
| | 3 (NO LLEGIR) Ambdues | 65 | 30,0% | C | 17 | 26,9% | | 19 | 15,8% | | 101 | 25,2% |
| | 97 (NO LLEGIR) Altres (anotar) | 2 | 0,9% | | 1 | 1,1% | | 1 | 0,6% | | 3 | 0,8% |
| | 99 (NO LLEGIR) NC | 0 | 0,0% | | 1 | 1,4% | | 3 | 2,8% | | 4 | 1,1% |

Nota: En aquest gràfic disposeu de la informació relativa a totes les àrees de gestió municipal testades, amb la n (mostra), el percentatge columna i les diferències significatives al 95% (si hi ha una diferència significativa es marca amb la lletra a la que fa referència)

ANNEX: ANÀLISI CLÚSTER

| | | cluste_3 SEGMENTACIÓ LLIURE EN 3 GRUPS | | | | | | | | | | |
|--|--------------------------------|--|------------|-----|---------------------------|------------|-----|-----------------------------|------------|-----|-------|------------|
| | | 1 Grup: "Moderat" (54%) | | | 2 Grup: "Crítics" (15,7%) | | | 3 Grup: "Satisfets" (30,3%) | | | Total | |
| | | Count | Column N % | (A) | Count | Column N % | (B) | Count | Column N % | (C) | Count | Column N % |
| P0R PER COMENÇAR, DIGUI'M SI VOSTÈ ESTÀ MOLT, BASTANT, POC O GENS SATISFET/A DE VIURE A ESPLUGUES? | 1 Molt satisfet/a | 79 | 36,4% | B | 11 | 17,8% | | 78 | 64,6% | A B | 168 | 42,0% |
| | 2 Bastant satisfet/a | 126 | 58,3% | C | 44 | 70,2% | C | 40 | 33,1% | | 210 | 52,5% |
| | 3 Poc + Gens satisfet/a | 8 | 3,6% | | 6 | 9,1% | | 3 | 2,4% | | 16 | 4,1% |
| | 99 NS/NC | 4 | 1,7% | | 2 | 2,9% | | 0 | 0,0% | | 5 | 1,4% |
| P1 EN ELS ÚLTIMS DOS ANYS VOSTÈ DIRIA QUE ESPLUGUES HA MILLORAT O HA EMPITJORAT? | 1 Ha millorat | 132 | 61,0% | B | 21 | 32,8% | | 98 | 80,9% | A B | 250 | 62,6% |
| | 2 (NO LLEGIR) Està igual | 67 | 30,8% | C | 17 | 27,0% | | 17 | 13,8% | | 100 | 25,1% |
| | 3 Ha empitjorat | 12 | 5,6% | | 22 | 34,4% | A C | 4 | 2,9% | | 37 | 9,3% |
| | 98 (NO LLEGIR) NS | 6 | 2,6% | | 4 | 5,8% | | 3 | 2,4% | | 12 | 3,0% |
| | 99 (NO LLEGIR) NC | 0 | 0,0% | | 0 | 0,0% | | 0 | 0,0% | | 0 | 0,0% |
| P2 I DE CARA ALS PROPEROS DOS ANYS, VOSTÈ CREU QUE MILLORARÀ O EMPITJORARÀ? | 1 Millorarà | 111 | 51,3% | | 23 | 35,8% | | 88 | 72,8% | A B | 222 | 55,4% |
| | 2 (NO LLEGIR) Continuarà igual | 36 | 16,8% | C | 8 | 13,2% | C | 4 | 3,3% | | 49 | 12,2% |
| | 3 Empitjorarà | 9 | 4,3% | | 10 | 15,6% | A C | 3 | 2,2% | | 22 | 5,5% |
| | 98 (NO LLEGIR) NS | 59 | 27,5% | | 22 | 35,4% | | 26 | 21,6% | | 108 | 27,0% |
| | 99 (NO LLEGIR) NC | 0 | 0,0% | | 0 | 0,0% | | 0 | 0,0% | | 0 | 0,0% |
| P3R EN UNA ESCALA DE 0 A 10, DIGUI'M EL SEU GRAU DE SATISFACCIÓ AMB LA GESTIÓ DE L'AJUNTAMENT | 1 Suspès (0-4) | 9 | 4,5% | | 20 | 34,0% | A | 0 | 0,0% | | 30 | 7,7% |
| | 2 Aprovat (5-6) | 55 | 26,9% | C | 33 | 55,0% | A C | 7 | 5,9% | | 95 | 24,8% |
| | 3 Notable (7-8) | 135 | 65,8% | B | 6 | 9,4% | | 72 | 59,9% | B | 213 | 55,2% |
| | 4 Excel·lent (9-10) | 6 | 2,8% | | 1 | 1,6% | | 41 | 34,1% | A B | 48 | 12,3% |

Nota: En aquest gràfic disposeu de la informació relativa a totes les àrees de gestió municipal testades, amb la n (mostra), el percentatge columna i les diferències significatives al 95% (si hi ha una diferència significativa es marca amb la lletra a la que fa referència)

ANNEX: ANÀLISI CLÚSTER

| | | cluste_3 SEGMENTACIÓ LLIURE EN 3 GRUPS | | | | | | | | | | |
|---|---|--|------------|-----|---------------------------|------------|----------|-----------------------------|------------|----------|-------|------------|
| | | 1 Grup: "Moderat" (54%) | | | 2 Grup: "Critics" (15,7%) | | | 3 Grup: "Satisfets" (30,3%) | | | Total | |
| | | Count | Column N % | (A) | Count | Column N % | (B) | Count | Column N % | (C) | Count | Column N % |
| P7_1R 1ER CAMP D'ACTUACIÓ MÉS IMPORTANT | 1 Parcs i Jardins | 24 | 11,2% | | 3 | 5,5% | | 24 | 20,0% | B | 52 | 13,0% |
| | 2 Atenció a la ciutadania quan s'adreça a l'Ajuntament | 6 | 2,7% | | 3 | 4,3% | | 6 | 5,0% | | 15 | 3,6% |
| | 3 Urbanisme i disseny de la ciutat | 6 | 2,8% | | 3 | 4,8% | | 2 | 1,5% | | 11 | 2,7% |
| | 4 Trànsit | 4 | 2,0% | | 2 | 2,9% | | 1 | 0,8% | | 7 | 1,8% |
| | 5 Transport públic | 19 | 8,8% | | 5 | 7,9% | | 13 | 10,8% | | 37 | 9,3% |
| | 6 Seguretat ciutadana | 45 | 21,0% | | 13 | 21,0% | | 17 | 14,4% | | 76 | 19,0% |
| | 7 Manteniment de la via pública (pavimentació, enllumenat, mobiliari urbà...) | 6 | 2,8% | | 3 | 4,5% | | 3 | 2,2% | | 12 | 2,9% |
| | 8 Medi ambient | 4 | 1,7% | | 2 | 2,9% | | 2 | 1,5% | | 7 | 1,8% |
| | 9 Neteja de la ciutat | 31 | 14,1% | | 6 | 10,2% | | 19 | 16,0% | | 56 | 14,1% |
| | 10 Recollida d'escombraries | 3 | 1,2% | | 1 | 1,4% | | 2 | 1,4% | | 5 | 1,3% |
| | 11 Comunicació de l'Ajuntament amb la ciutadania | 7 | 3,1% | | 0 | 0,0% | | 3 | 2,3% | | 10 | 2,4% |
| | 12 Equipaments i activitats culturals | 12 | 5,6% | | 5 | 7,5% | C | 1 | 0,8% | | 18 | 4,5% |
| | 13 Serveis socials | 9 | 4,2% | | 4 | 6,0% | | 7 | 5,9% | | 20 | 5,0% |
| | 14 Serveis de promoció de l'ocupació | 11 | 5,0% | | 0 | 0,0% | | 7 | 5,9% | | 18 | 4,5% |
| | 15 Equipaments i serveis esportius | 4 | 1,7% | | 1 | 1,6% | | 2 | 1,5% | | 6 | 1,6% |
| | 16 Promoció del comerç | 3 | 1,3% | | 3 | 5,0% | | 0 | 0,0% | | 6 | 1,5% |
| | 17 Equipaments i serveis educatius | 22 | 10,0% | | 9 | 14,7% | | 12 | 9,9% | | 43 | 10,7% |
| | 18 Museus d'Esplugues: Can Tinturé i Pujol i Bausis | 2 | 0,7% | | 0 | 0,0% | | 0 | 0,0% | | 2 | 0,4% |

Nota: En aquest gràfic disposeu de la informació relativa a totes les àrees de gestió municipal testades, amb la n (mostra), el percentatge columna i les diferències significatives al 95% (si hi ha una diferència significativa es marca amb la lletra a la que fa referència)

ANNEX: ANÀLISI CLÚSTER

| | | cluste_3 SEGMENTACIÓ LLIURE EN 3 GRUPS | | | | | | | | | | |
|--|----------------------------|--|------------|-----|---------------------------|------------|-----|-----------------------------|------------|-----|-------|------------|
| | | 1 Grup: "Moderat" (54%) | | | 2 Grup: "Crítics" (15,7%) | | | 3 Grup: "Satisfets" (30,3%) | | | Total | |
| | | Count | Column N % | (A) | Count | Column N % | (B) | Count | Column N % | (C) | Count | Column N % |
| P9R EM PODRIA DIR SI VOSTÈ SEGUEIX L'ACTUALITAT MUNICIPAL D'ESPLUGUES AMB MOLT, BASTANT, POC O GENS INTERÈS? | 1 Molt/ Bastant interès | 114 | 52,6% | | 34 | 54,7% | | 78 | 64,3% | | 226 | 56,5% |
| | 2 Poc / Gens interès | 95 | 44,1% | | 27 | 42,3% | | 38 | 31,3% | | 160 | 39,9% |
| | 99 NS/NC | 7 | 3,4% | | 2 | 3,0% | | 5 | 4,3% | | 14 | 3,6% |
| P14R EM PODRIA DIR EL NOM DE L'ALCALDESSA D'ESPLUGUES | 1 Pilar Díaz | 151 | 70,1% | | 46 | 72,6% | | 89 | 73,5% | | 286 | 71,5% |
| | 97 Altres (anotar) | 4 | 2,0% | | 1 | 1,1% | | 2 | 1,5% | | 7 | 1,7% |
| | 99 NS/NC | 60 | 27,9% | | 17 | 26,3% | | 30 | 25,0% | | 107 | 26,8% |
| P15R EN UNA ESCALA DE 0 A 10, COM VALORA L'ACTUACIÓ DE L'ACTUAL ALCALDESSA? (un 0 significa una valoració molt dolenta i un 10 una valoració molt bona) (NO LLEGIR) NC | 1 Suspès (0-4) | 15 | 6,9% | C | 26 | 41,8% | A C | 1 | 0,8% | | 42 | 10,5% |
| | 2 Aprovat (5-6) | 49 | 22,7% | C | 20 | 31,7% | C | 4 | 3,0% | | 73 | 18,1% |
| | 3 Notable (7-8) | 111 | 51,6% | B | 6 | 9,9% | | 56 | 46,2% | B | 174 | 43,4% |
| | 4 Excel·lent (9-10) | 23 | 10,7% | | 2 | 3,2% | | 51 | 42,2% | A B | 76 | 19,1% |
| | 99 NS/NC | 18 | 8,1% | | 8 | 13,4% | | 9 | 7,8% | | 35 | 8,9% |
| P16R QUIN GRAU DE CONFIANÇA LI MEREIX PILAR DÍAZ PER TIRAR ENDAVANT LA CIUTAT D'ESPLUGUES DE LLOBREGAT: MOLTA, BASTANT, POC O CAP CONFIANÇA? | 1 Molta/ Bastant confiança | 120 | 55,8% | B | 10 | 15,9% | | 98 | 80,8% | A B | 228 | 57,1% |
| | 2 Regular | 31 | 14,3% | C | 9 | 13,7% | C | 3 | 2,8% | | 43 | 10,7% |
| | 3 Poca / Cap confiança | 42 | 19,6% | C | 34 | 53,5% | A C | 8 | 6,4% | | 84 | 21,0% |
| | 99 NS/NC | 22 | 10,3% | | 11 | 16,8% | | 12 | 9,9% | | 45 | 11,2% |

Nota: En aquest gràfic disposeu de la informació relativa a totes les àrees de gestió municipal testades, amb la n (mostra), el percentatge columna i les diferències significatives al 95% (si hi ha una diferència significativa es marca amb la lletra a la que fa referència)

ANNEX: ANÀLISI CLÚSTER

| | | cluste_3 SEGMENTACIÓ LLIURE EN 3 GRUPS | | | | | | | | | | |
|--|-----------------------|--|------------|----------|---------------------------|------------|-----|-----------------------------|------------|------------|-------|------------|
| | | 1 Grup: "Moderat" (54%) | | | 2 Grup: "Crítics" (15,7%) | | | 3 Grup: "Satisfets" (30,3%) | | | Total | |
| | | Count | Column N % | (A) | Count | Column N % | (B) | Count | Column N % | (C) | Count | Column N % |
| P20 SI LES ELECCIONS MUNICIPALS A ESPLUGUES FOSSIN DEMÀ MATEIX, A QUIN PARTIT VOTARIA? | 1 PP | 1 | 0,5% | | 3 | 4,0% | | 2 | 1,5% | | 5 | 1,3% |
| | 2 CIU | 9 | 4,1% | | 3 | 4,5% | | 2 | 1,6% | | 14 | 3,4% |
| | 3 ERC | 11 | 5,0% | | 6 | 9,2% | | 5 | 3,8% | | 21 | 5,3% |
| | 4 PSC | 69 | 31,8% | B | 3 | 4,6% | | 60 | 49,3% | A B | 131 | 32,8% |
| | 5 ICV | 10 | 4,5% | | 3 | 4,5% | | 1 | 0,7% | | 13 | 3,3% |
| | 6 CIUTADANS | 7 | 3,4% | | 2 | 3,1% | | 5 | 4,0% | | 14 | 3,6% |
| | 7 CUP | 3 | 1,3% | | 2 | 3,0% | | 3 | 2,1% | | 7 | 1,8% |
| | 8 PxC | 1 | 0,5% | | 2 | 2,4% | | 1 | 0,8% | | 3 | 0,9% |
| | 95 NO VOTARIA | 14 | 6,5% | | 7 | 11,8% | | 7 | 5,7% | | 28 | 7,1% |
| | 96 EN BLANC | 4 | 1,6% | | 1 | 1,5% | | 0 | 0,0% | | 4 | 1,1% |
| | 97 ALTRES (ANOTAR) | 3 | 1,3% | | 1 | 1,4% | | 1 | 0,7% | | 5 | 1,1% |
| | 98 (NO LLEGIR) No sap | 63 | 29,1% | | 21 | 32,8% | | 24 | 19,4% | | 107 | 26,7% |
| 99 (NO LLEGIR) No contesta | 22 | 10,3% | | 11 | 17,3% | | 13 | 10,4% | | 46 | 11,4% | |

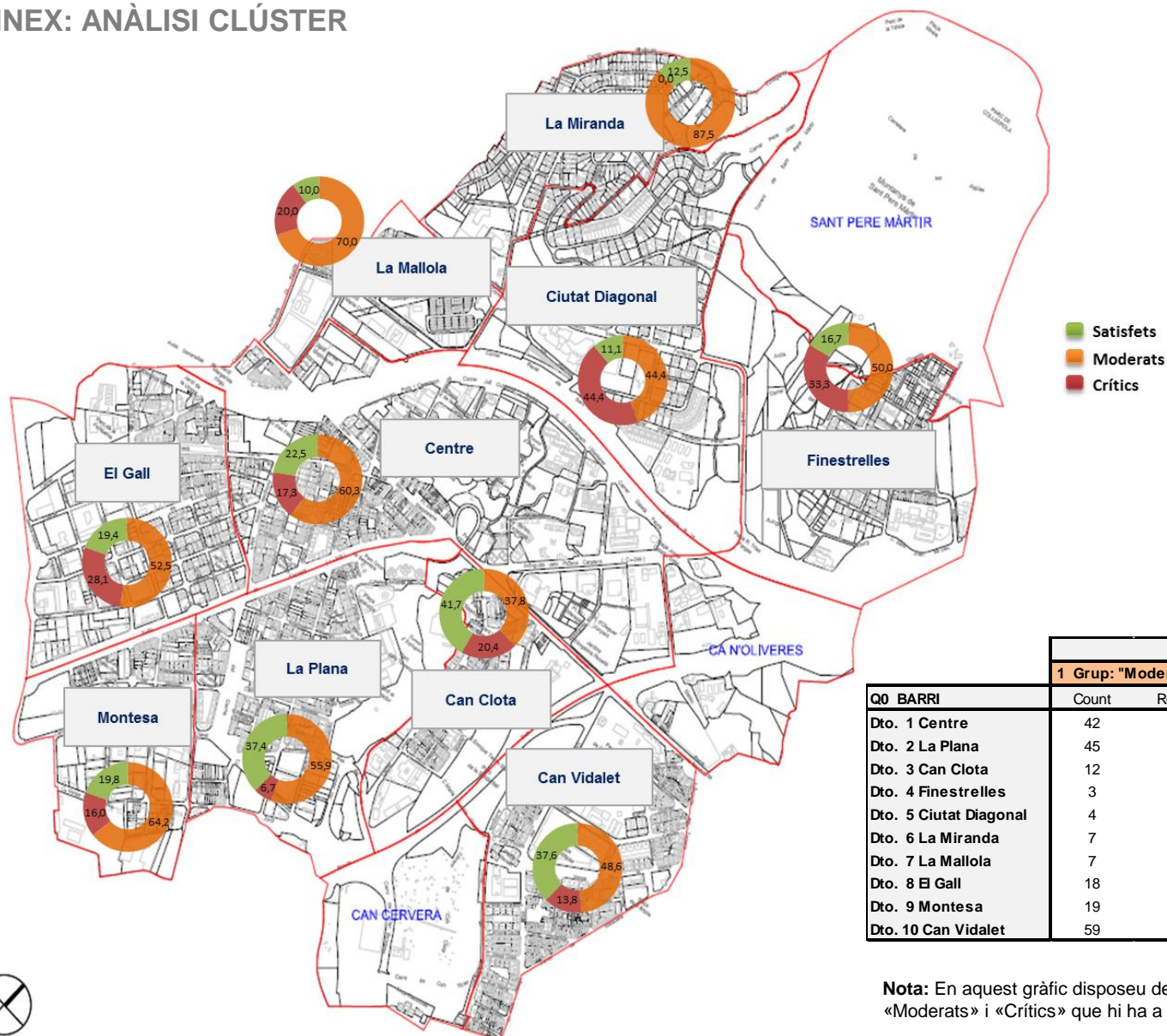
Nota: En aquest gràfic disposeu de la informació relativa a totes les àrees de gestió municipal testades, amb la n (mostra), el percentatge columna i les diferències significatives al 95% (si hi ha una diferència significativa es marca amb la lletra a la que fa referència)

ANNEX: ANÀLISI CLÚSTER

| | | cluste_3 SEGMENTACIÓ LLIURE EN 3 GRUPS | | | | | | | | | | |
|---|------------------------|--|------------|----------|---------------------------|------------|-----|-----------------------------|------------|----------|-------|------------|
| | | 1 Grup: "Moderat" (54%) | | | 2 Grup: "Crítics" (15,7%) | | | 3 Grup: "Satisfets" (30,3%) | | | Total | |
| | | Count | Column N % | (A) | Count | Column N % | (B) | Count | Column N % | (C) | Count | Column N % |
| P21 EM PODRIA DIR A QUIN PARTIT VA VOTAR A LES DARRERES ELECCIONS MUNICIPALS DE 2011? | 1 PP | 5 | 2,2% | | 3 | 4,0% | | 4 | 3,1% | | 11 | 2,8% |
| | 2 CIU | 11 | 5,0% | | 5 | 7,2% | | 5 | 4,0% | | 20 | 5,0% |
| | 3 ERC | 13 | 6,1% | | 6 | 9,3% | | 3 | 2,4% | | 22 | 5,5% |
| | 4 PSC | 82 | 37,9% | B | 9 | 13,9% | | 59 | 48,8% | B | 150 | 37,4% |
| | 5 ICV | 14 | 6,6% | | 5 | 7,5% | | 2 | 2,0% | | 21 | 5,3% |
| | 6 CIUTADANS | 3 | 1,2% | | 1 | 1,6% | | 1 | 0,8% | | 5 | 1,1% |
| | 7 CUP | 1 | 0,4% | | 0 | 0,0% | | 0 | 0,0% | | 1 | 0,2% |
| | 8 PxC | 0 | 0,0% | | 2 | 2,4% | | 0 | 0,0% | | 2 | 0,4% |
| | 94 Nul | 1 | 0,5% | | 0 | 0,0% | | 0 | 0,0% | | 1 | 0,2% |
| | 95 No va votar | 34 | 15,8% | | 8 | 12,7% | | 22 | 17,8% | | 64 | 15,9% |
| | 96 EN BLANC | 6 | 2,6% | | 5 | 7,8% | | 0 | 0,0% | | 11 | 2,6% |
| | 97 ALTRES (ANOTAR) | 1 | 0,4% | | 0 | 0,0% | | 1 | 0,7% | | 2 | 0,4% |
| | 98 No contesta | 28 | 13,1% | | 12 | 19,2% | | 12 | 9,8% | | 52 | 13,0% |
| | 99 No sap / no recorda | 18 | 8,2% | | 9 | 14,4% | | 13 | 10,7% | | 40 | 9,9% |

Nota: En aquest gràfic disposeu de la informació relativa a totes les àrees de gestió municipal testades, amb la n (mostra), el percentatge columna i les diferències significatives al 95% (si hi ha una diferència significativa es marca amb la lletra a la que fa referència)

ANNEX: ANÀLISI CLÚSTER



| Q0 BARRI | cluste_3 SEGMENTACIÓ LLIURE EN 3 GRUPS | | | | | |
|------------------------|--|---------|---------------------------|---------|-----------------------------|---------|
| | 1 Grup: "Moderat" (54%) | | 2 Grup: "Crítics" (15,7%) | | 3 Grup: "Satisfets" (30,3%) | |
| | Count | Row N % | Count | Row N % | Count | Row N % |
| Dto. 1 Centre | 42 | 60,3 | 12 | 17,3 | 15 | 22,5 |
| Dto. 2 La Plana | 45 | 55,9 | 5 | 6,7 | 30 | 37,4 |
| Dto. 3 Can Clota | 12 | 37,8 | 6 | 20,4 | 13 | 41,7 |
| Dto. 4 Finestrelles | 3 | 50,0 | 2 | 33,3 | 1 | 16,7 |
| Dto. 5 Ciutat Diagonal | 4 | 44,4 | 4 | 44,4 | 1 | 11,1 |
| Dto. 6 La Miranda | 7 | 87,5 | 0 | 0,0 | 1 | 12,5 |
| Dto. 7 La Mallola | 7 | 70,0 | 2 | 20,0 | 1 | 10,0 |
| Dto. 8 El Gall | 18 | 52,5 | 10 | 28,1 | 7 | 19,4 |
| Dto. 9 Montesa | 19 | 64,2 | 5 | 16,0 | 6 | 19,8 |
| Dto. 10 Can Vidalet | 59 | 48,6 | 17 | 13,8 | 46 | 37,6 |

Nota: En aquest gràfic disposeu de la informació relativa als percentatges de «Satisfets» «Moderats» i «Crítics» que hi ha a cadascun dels barris

